

Мониторинг удовлетворенности качеством образования в организациях среднего профессионального образования Ярославской области: 2022 год

Результаты исследования удовлетворенности образованием обучающихся:
760929 Рыбинский лесотехнический колледж

В опросе участвовало 88 человек, в том числе 0 обучающихся по рабочим профессиям, 88 обучающихся по программам подготовки специалистов среднего звена

Процент обучающихся, удовлетворенных образованием: 85,23%

Под удовлетворенностью образованием в данной методике предполагается эмоционально-оценочное отношение обучающихся к образовательным результатам и условиям предоставления образования.

Под запросом понимаются стремления, интересы, потребности обучающегося, которые он соотносит с получаемым образованием.

Интегральным показателем удовлетворённости качеством образования служит неудовлетворённый запрос. Он измеряется как разница между запросом и удовлетворённостью, может рассматриваться как по отдельным параметрам, так и в целом.

Оцениваемые параметры удовлетворённости образованием.

1. Готовность выпускников к вхождению в производственный коллектив
2. Забота о сохранении здоровья, безопасных и комфортных условий обучения студентов
3. Осуществление мер материальной и социальной поддержки студентов
4. Прочные основы гражданско- правовой грамотности
5. Высокий уровень профессионализма выпускников
6. Давать качественные знания по специальным дисциплинам
7. Обеспечение учебного процесса оборудованием, позволяющим использовать современные, в т.ч. компьютерные технологии
8. Доброжелательное, вежливое, тактичное отношение педагогов к студентам
9. Давать качественные знания по общеобразовательным предметам, достаточные для жизни в современном обществе
10. Содействие выпускникам в трудоустройстве
11. Четко организованные учебные занятия
12. Четкая организация производственной практикой на современном оборудовании
13. Сформированность у выпускников навыков самоорганизованности в работе
14. Сформированность у выпускников навыков эффективного делового общения
15. Организация интересной, разнообразной внеучебной деятельности студентов
16. Хороший психологический климат в студенческих коллективах

Структурный анализ удовлетворённости (последние слайды) позволяет выделить наиболее значимые, с точки зрения обучающихся, утверждения. Они имеют самые большие структурные веса и представляют собой своеобразные «точки приложения сил», воздействие на которые обеспечит скорейшее достижение положительных результатов. Голубой ломаной линией представлены структурные веса для ОУ, пунктирной бордовой линией – структурные веса для ЯО. Зелёными столбцами представлены средние значения признаков для ОУ, бордовыми отрезками на этих столбцах – средние значения для ЯО.

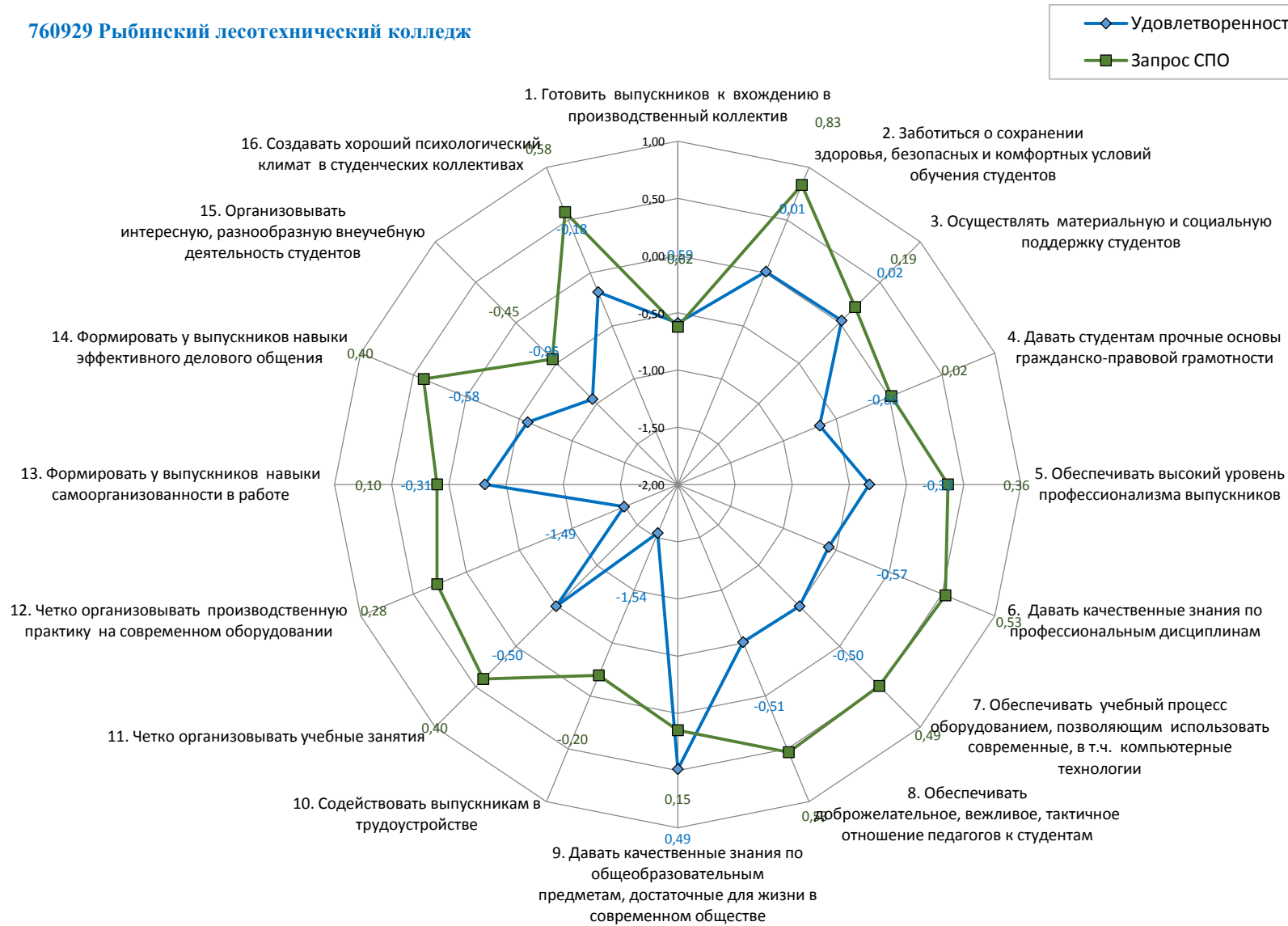


Диаграмма позволяет сопоставить уровень удовлетворённости обучающихся различными аспектами образования в образовательной организации с уровнем запроса по данным аспектам.

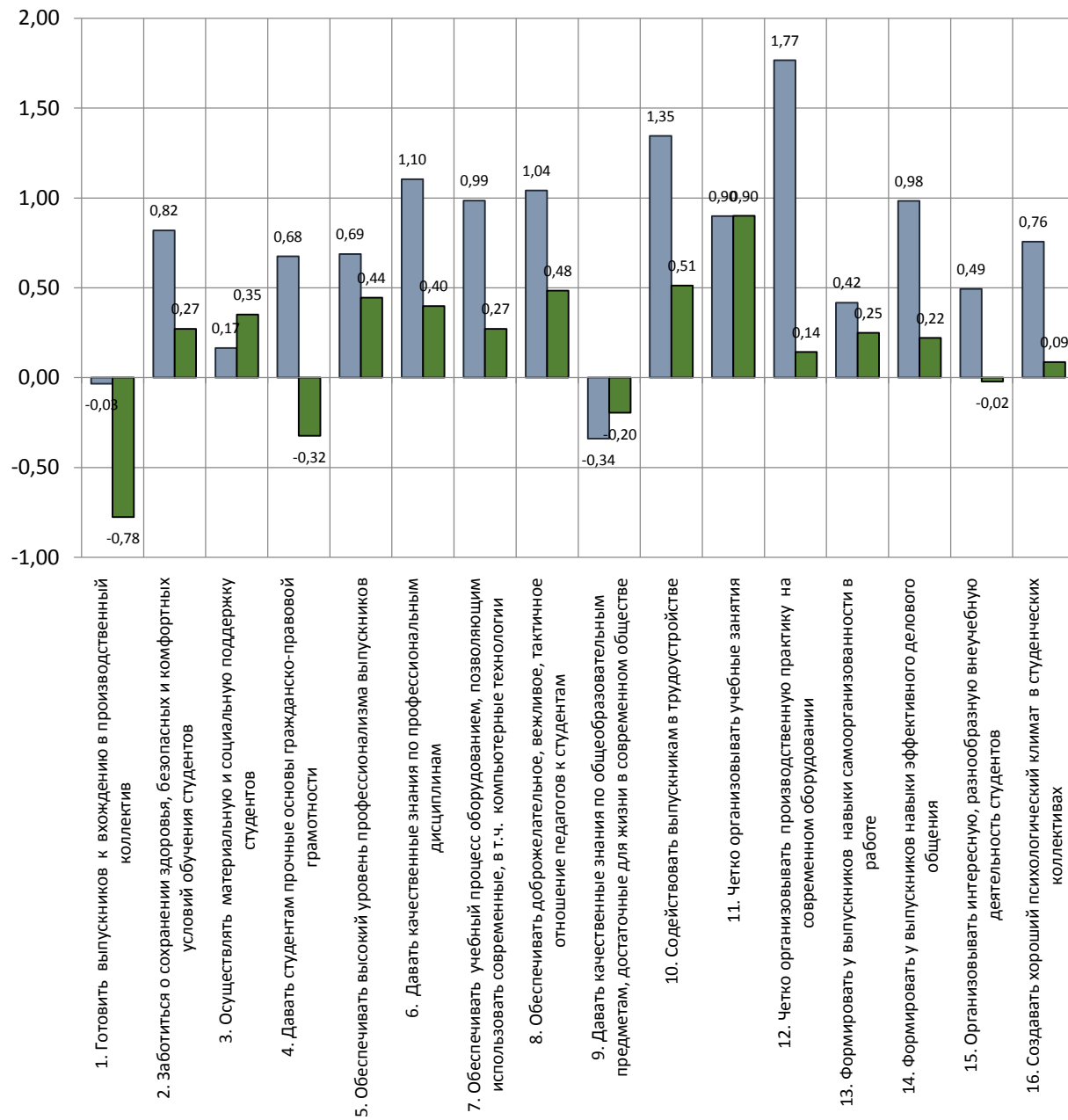


Диаграмма позволяет сопоставить уровень неудовлетворённого запроса обучающихся различными аспектами образования в образовательной организации со средним уровнем неудовлетворённого запроса по всем организациям профессионального образования в Ярославской области.

■ 760929 Рыбинский лесотехнический колледж

■ ЯО

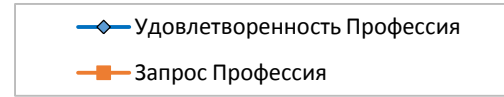


Диаграмма позволяет сопоставить уровень удовлетворённости студентов, обучающихся по программам подготовки рабочих и служащих, различными аспектами образования в образовательной организации с уровнем запроса по данным аспектам.

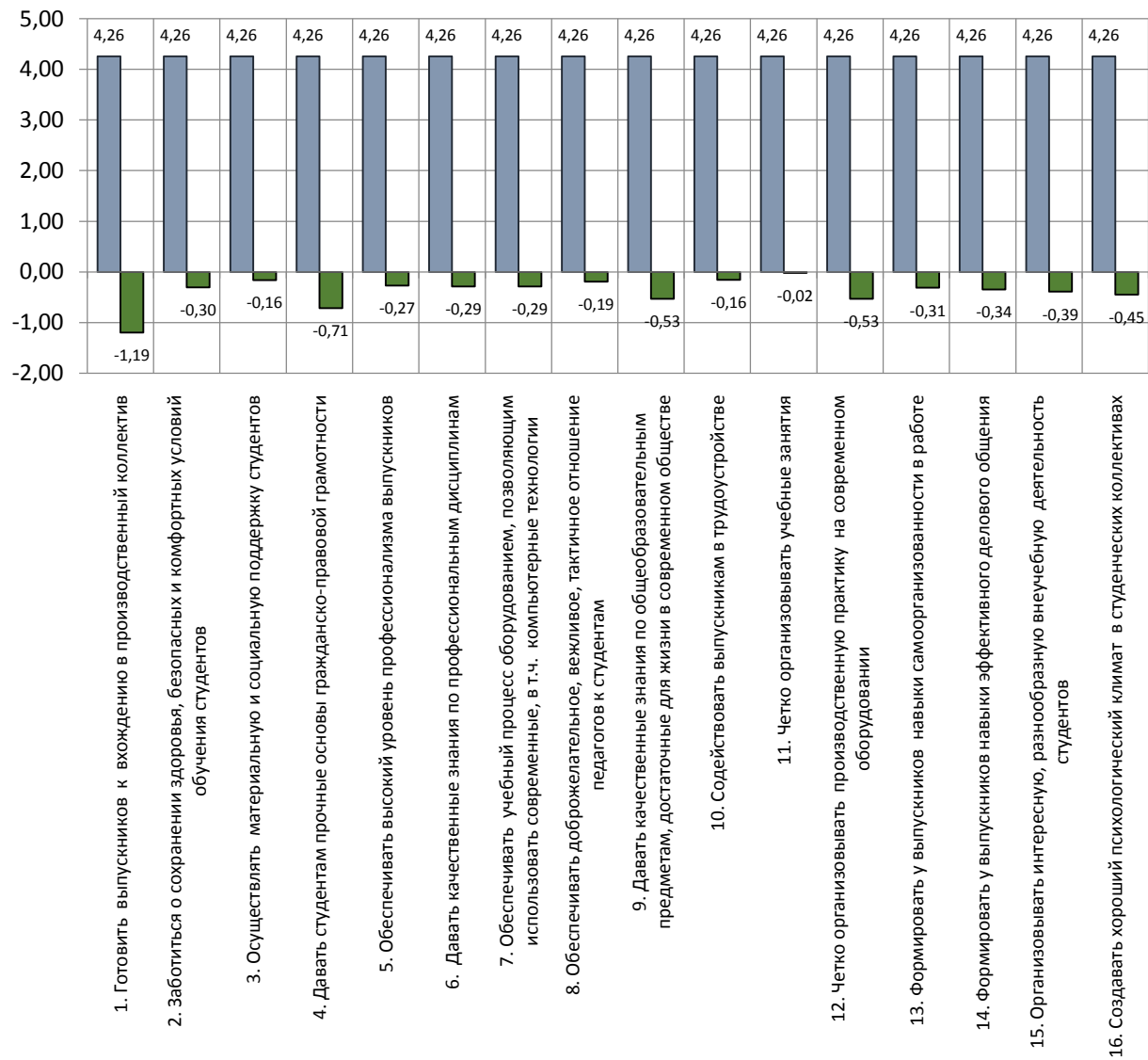


Диаграмма позволяет сопоставить уровень неудовлетворенного запроса студентов, обучающихся по программам подготовки рабочих и служащих, различными аспектами образования в образовательной организации со средним уровнем неудовлетворенного запроса по всем организациям профессионального образования в Ярославской области.

■ 760929 Рыбинский лесотехнический колледж Профессия

■ ЯО (П)

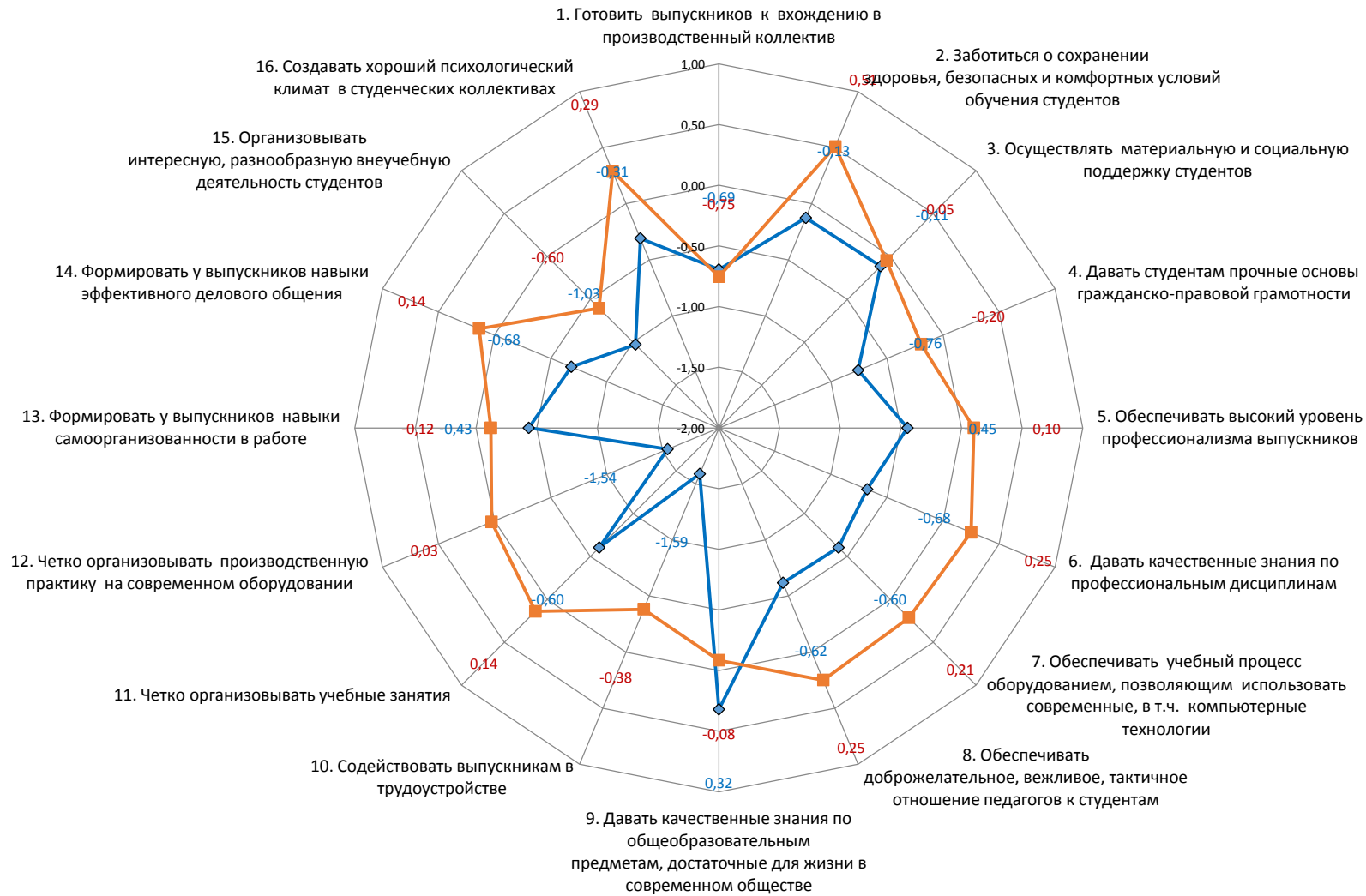
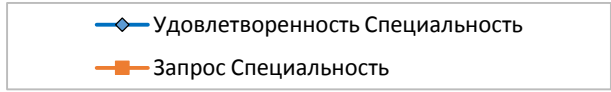


Диаграмма позволяет сопоставить уровень удовлетворённости студентов, обучающихся по программам подготовки специалистов среднего звена, различными аспектами образования в образовательной организации с уровнем запроса по данным аспектам.

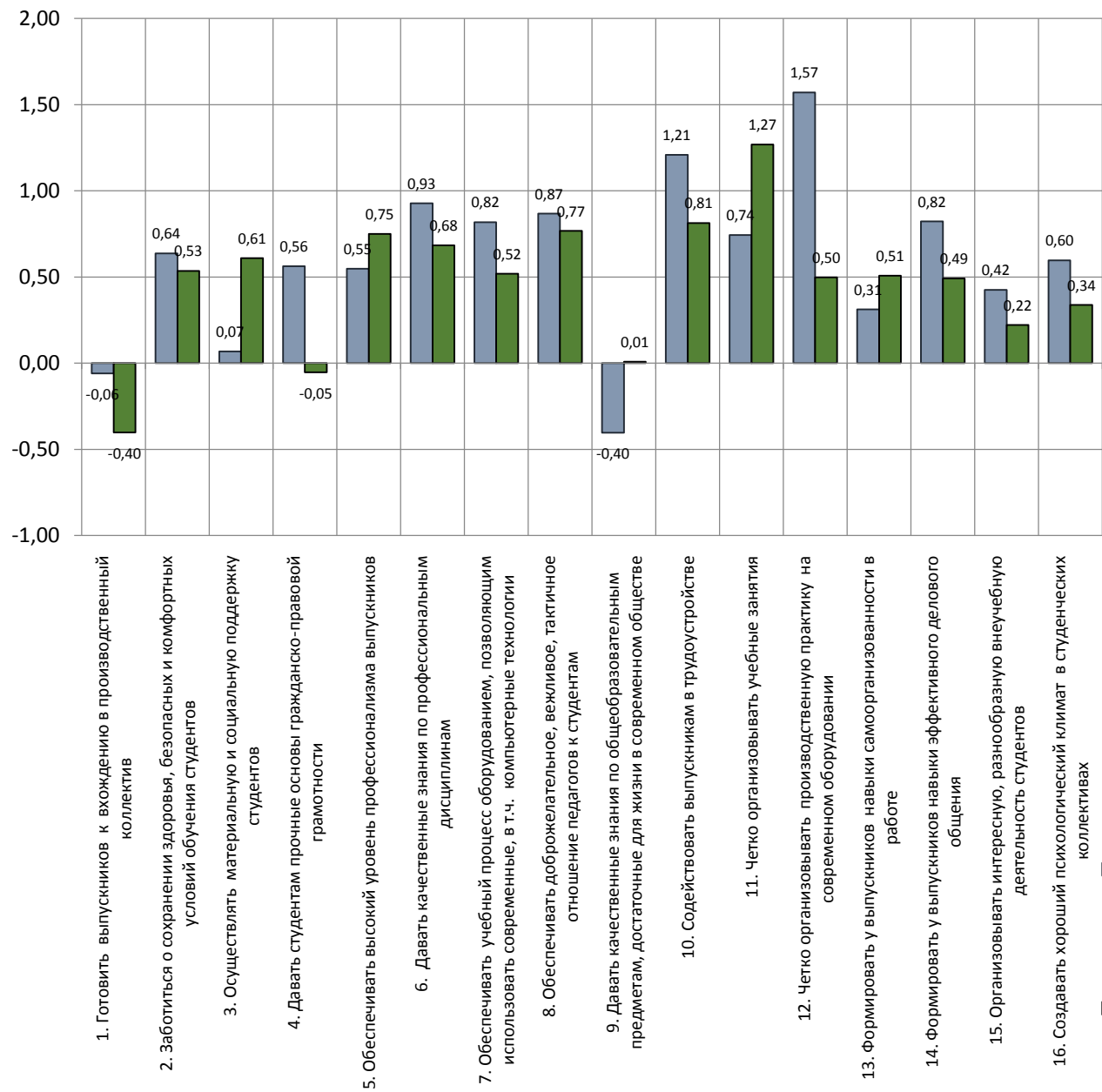


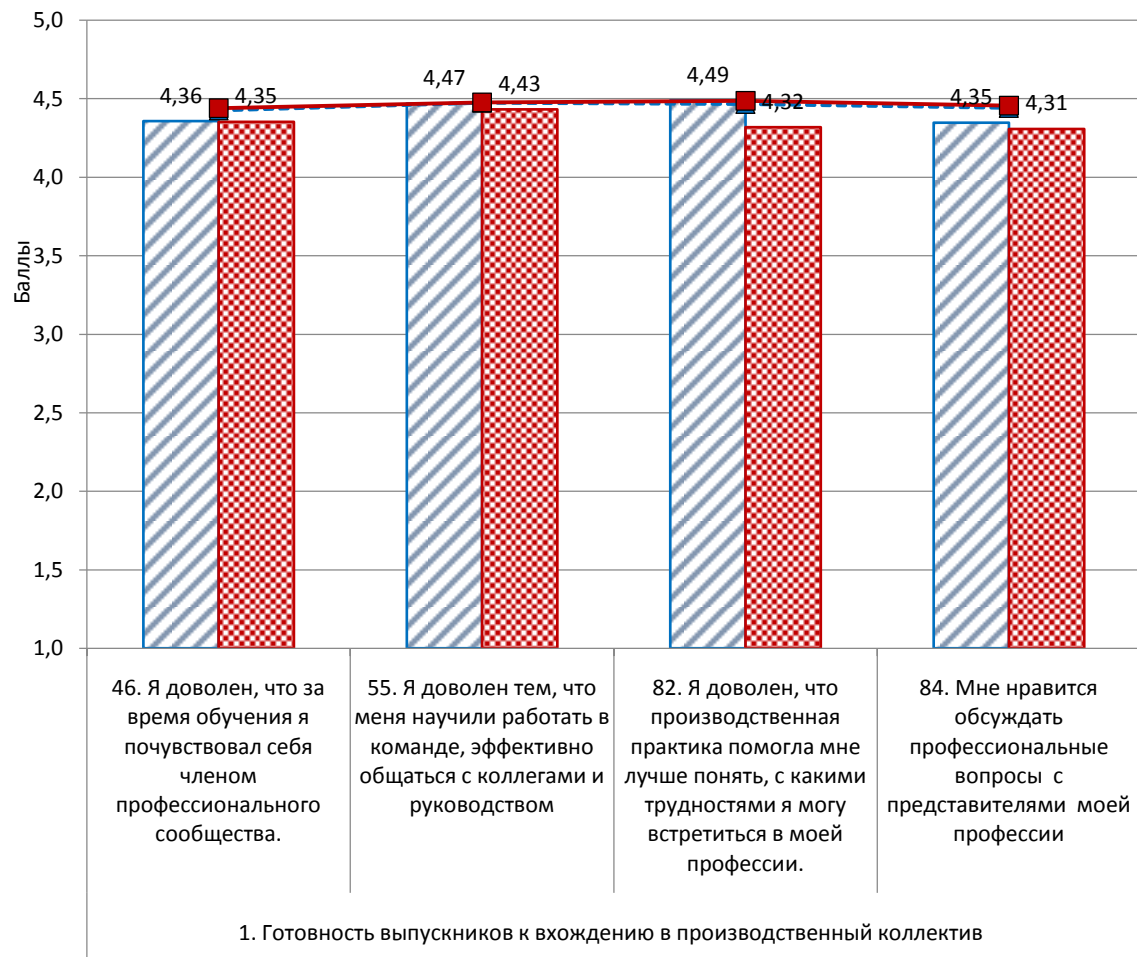
Диаграмма позволяет сопоставить уровень неудовлетворённого запроса студентов, обучающихся по программам подготовки специалистов среднего звена, различными аспектами образования в образовательной организации со средним уровнем неудовлетворённого запроса по всем организациям профессионального образования в Ярославской области.

■ 760929 Рыбинский лесотехнический колледж Специальность

■ ЯО (С)

Удовлетворенность обучающихся качеством образования по параметру

1. Готовность выпускников к вхождению в производственный коллектив в 2021 и 2022 годах в сопоставлении с региональными значениями.



Эта диаграмма позволяет сопоставить значения показателей удовлетворенности качеством образования со средними значениями по ЯО, а также сопоставить их с 2020 годом. Средние уровни показателей представлены:

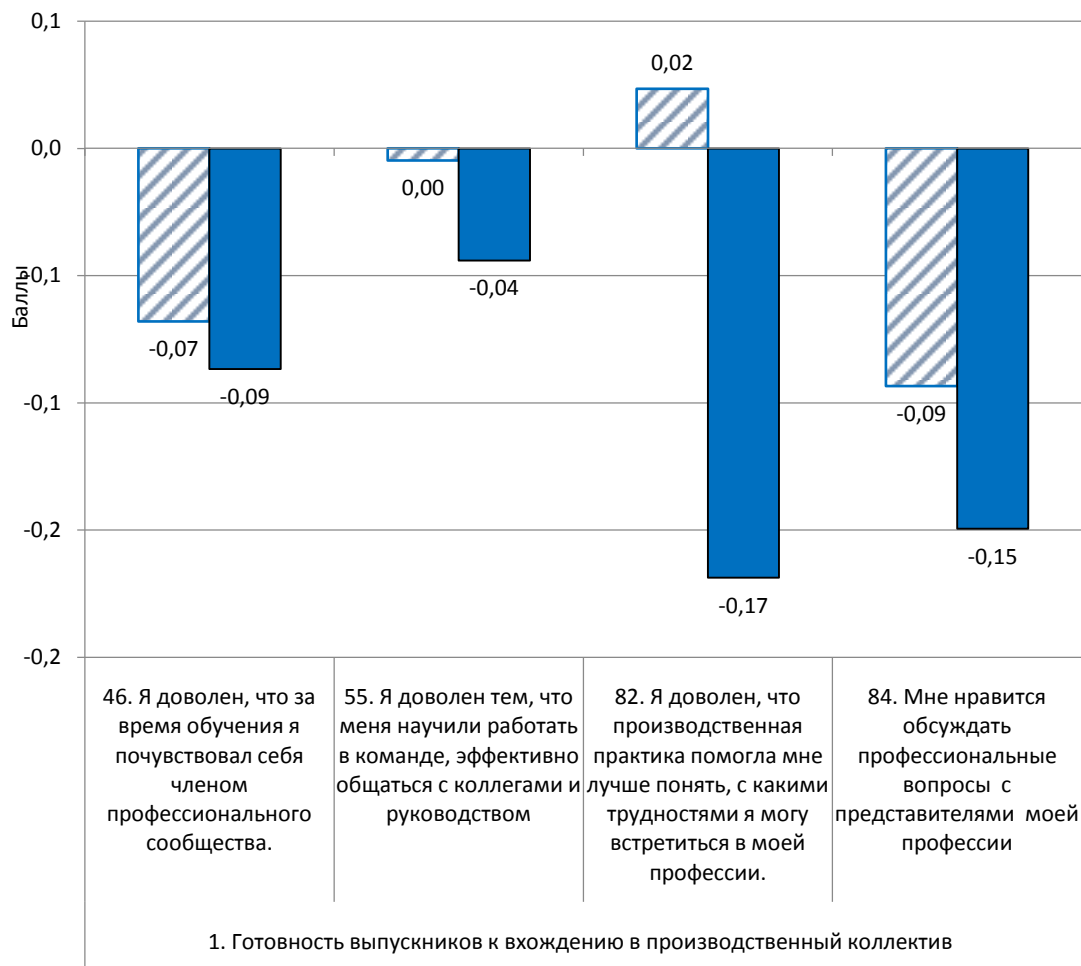
- по СПО – столбцами (левый с косой синей штриховкой - 2021 год, правый с точечной красной - 2022 год);
- по ЯО – линиями (пунктирная - синяя 2021 год, сплошная - красная 2022 год).

760929 Рыбинский лесотехнический колледж

2021 СПО 2022 СПО 2021 ЯО 2022 ЯО

Превышение уровня удовлетворенности обучающихся качеством образования по параметру

1. Готовность выпускников к вхождению в производственный коллектив над средним по региону в 2021 и 2022 годах.



Эта диаграмма позволяет проанализировать превышение значений показателей удовлетворенности образованием в организации над средним уровнем по региону. Превышение значений в организации над региональными представлено:

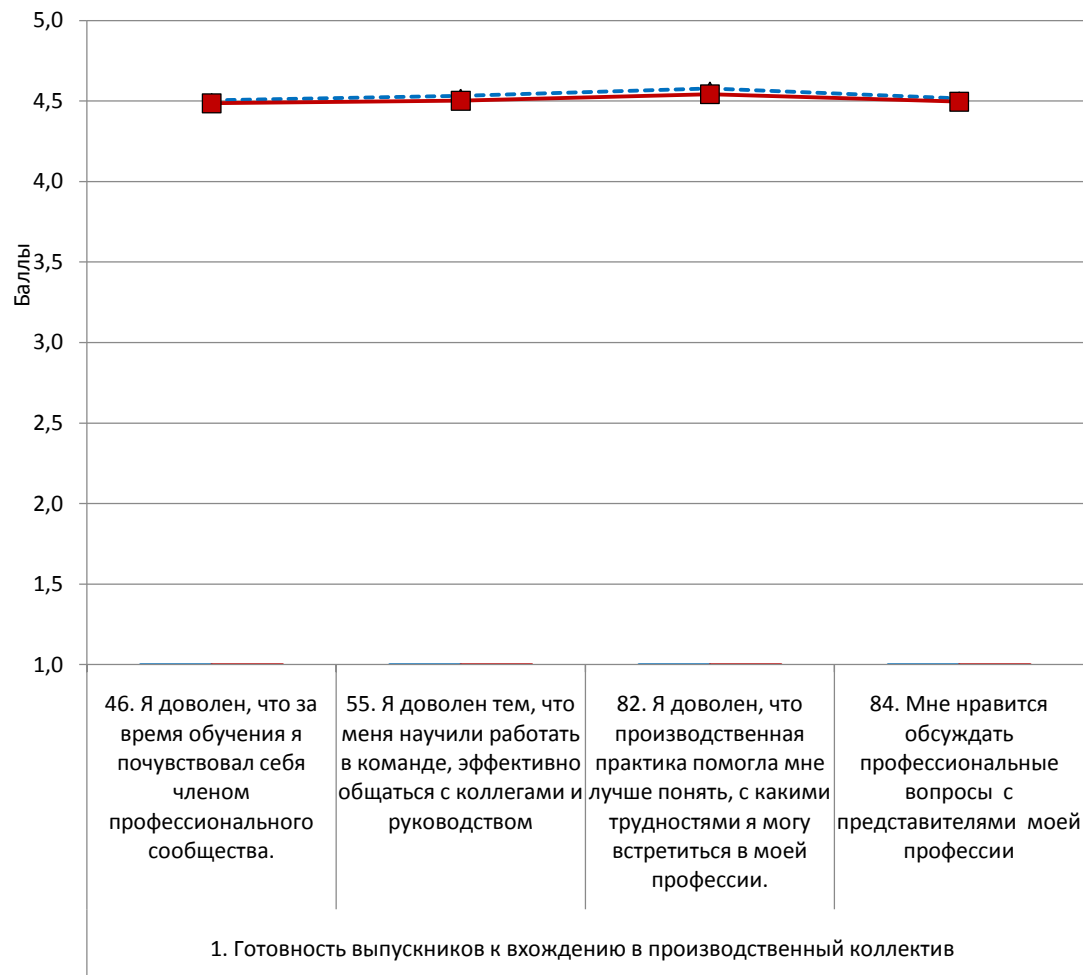
- в 2021 году – левыми столбцами с косой синей штриховкой;
- в 2022 году - правыми столбцами с синей сплошной заливкой.

760929 Рыбинский лесотехнический колледж

■ 2021 (СПО-ЯО) ■ 2022 (СПО-ЯО)

Удовлетворенность обучающихся по рабочим профессиям качеством образования по параметру

1. Готовность выпускников к вхождению в производственный коллектив 2021 и 2022 годах в сопоставлении с региональными значениями.



Эта диаграмма позволяет сопоставить значения показателей удовлетворенности образованием обучающихся, получающих **рабочие профессии**, в 2021 и 2022 годах:

- по организации – столбцами (левый с косой синей штриховкой - 2021 год, правый с точечной красной - 2022 год);
- по ЯО – линиями (пунктирная - синяя 2021 год, сплошная - красная 2022 год) .

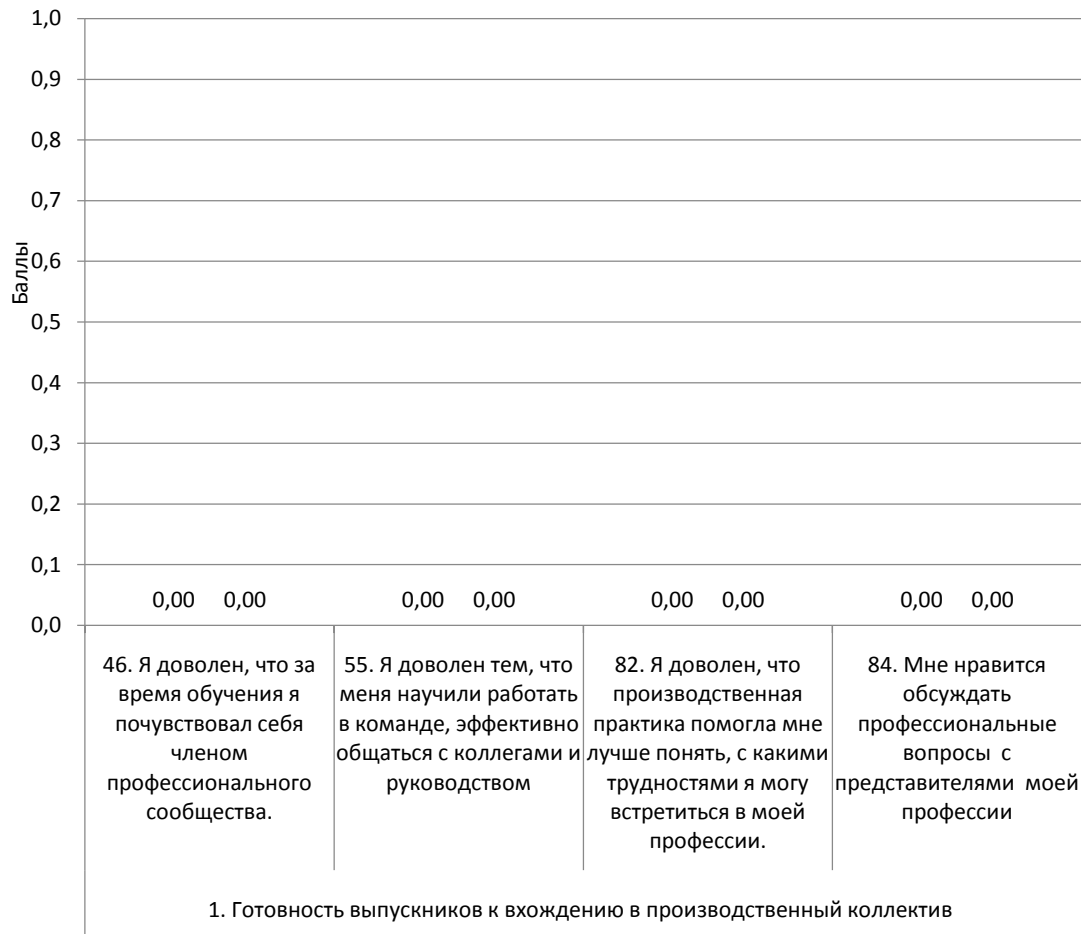
760929 Рыбинский лесотехнический колледж

 2021 Профессия
 2022 Профессия
 ▲ 2021 Профессия (ЯО)
 ■ 2022 Профессия (ЯО)

Превышение уровня удовлетворенности обучающихся по рабочим профессиям качеством образования по параметру

1. Готовность выпускников к вхождению в производственный коллектив над средним по региону в 2021 и 2022

годах.



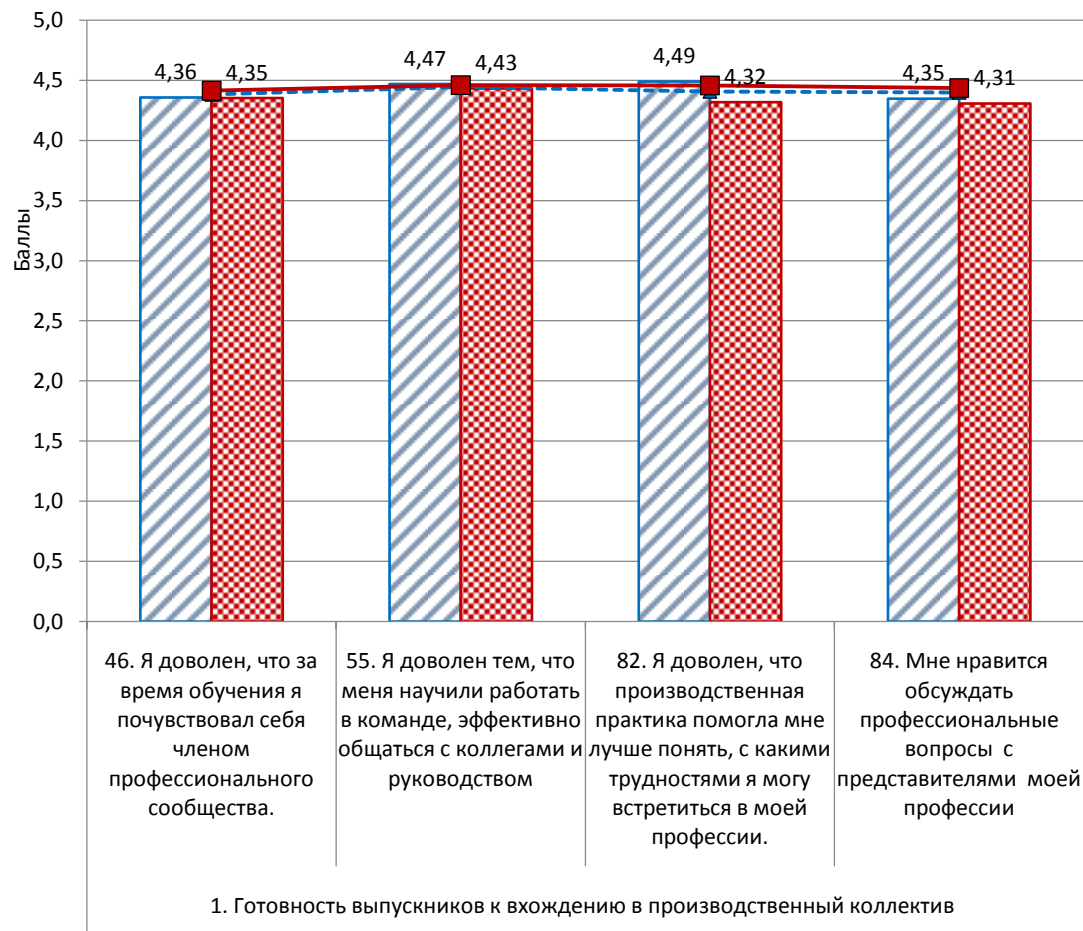
Эта диаграмма позволяет проанализировать превышение значений показателей удовлетворенности образованием обучающихся по **рабочим профессиям** над средним уровнем по региону. Превышение значений над средним по региону уровнем представлено:
 - в 2021 году – левыми столбцами с косой синей штриховкой;
 - в 2022 году - правыми столбцами с синей сплошной заливкой

760929 Рыбинский лесотехнический колледж

■ 2021 (СПО-ЯО) ■ 2022 (СПО-ЯО)

Удовлетворенность обучающихся по специальностям качеством образования по параметру

1. Готовность выпускников к вхождению в производственный коллектив в 2021 и 2022 годах в сопоставлении с региональными значениями.



Эта диаграмма позволяет сопоставить значения показателей, удовлетворенности образованием обучающихся, получающих **специальности**, в 2021 и 2022 годах:

- по организации – столбцами (левый с косой синей штриховкой - 2021 год, правый с точечной красной - 2022 год);
- по ЯО – линиями (пунктирная - синяя 2021 год, сплошная - красная 2022 год) .

760929 Рыбинский лесотехнический колледж

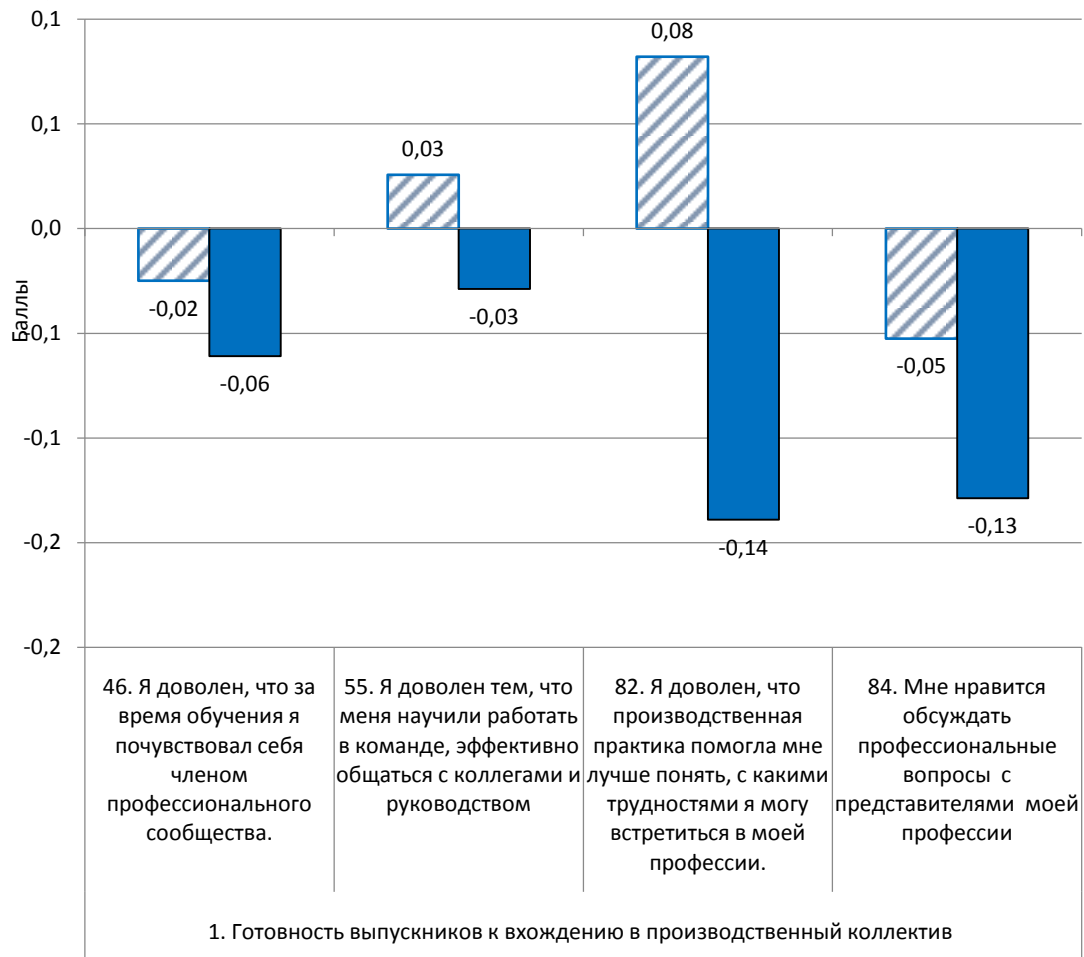
2021 Специальность

2022 Специальность

2021 Специальность (ЯО)

2022 Специальность (ЯО)

Превышение уровня удовлетворенности обучающихся по специальностям качеством образования по параметру **1. Готовность выпускников к вхождению в производственный коллектив** над средним по региону в 2021 и 2022 годах.



Эта диаграмма позволяет проанализировать превышение значений показателей удовлетворенности образованием обучающихся по **специальностям** в организации над средним уровнем по региону. Превышение значений в организации над региональными представлено:

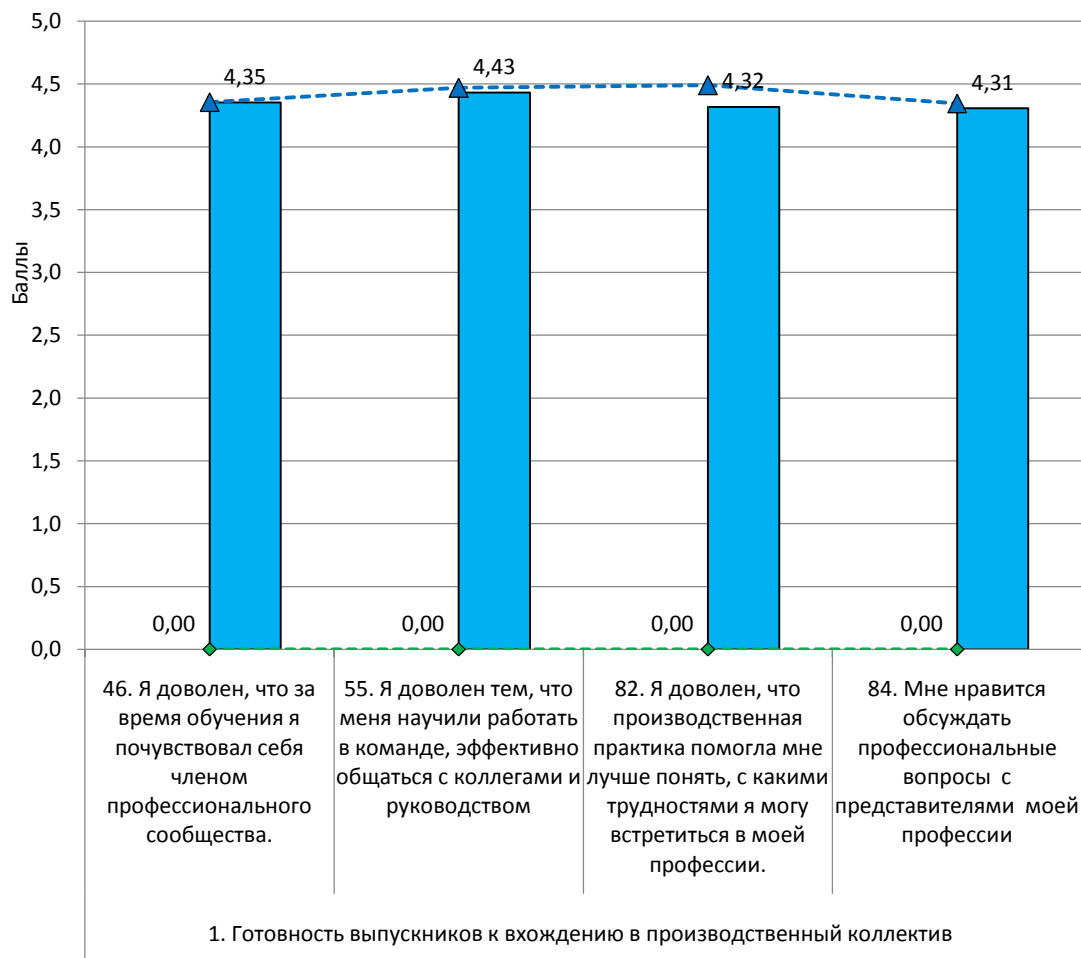
- в 2021 году – левыми столбцами с косой синей штриховкой;
- в 2022 году - правыми столбцами с синей сплошной заливкой

760929 Рыбинский лесотехнический колледж

■ 2021 (СПО-ЯО) ■ 2022 (СПО-ЯО)

Сравнение уровней удовлетворенности качеством образования обучающихся по рабочим профессиям и обучающихся по специальностям по параметру

1. Готовность выпускников к вхождению в производственный коллектив в 2021 и 2022 годах.



Эта диаграмма позволяет сопоставить значения показателей удовлетворенности образованием обучающихся по **рабочим профессиям**, и обучающихся по **специальностям** по годам:

в 2022 году:

- по рабочим профессиям – зелеными столбцами слева,
- по специальностям - синими столбцами справа;

в 2021 году:

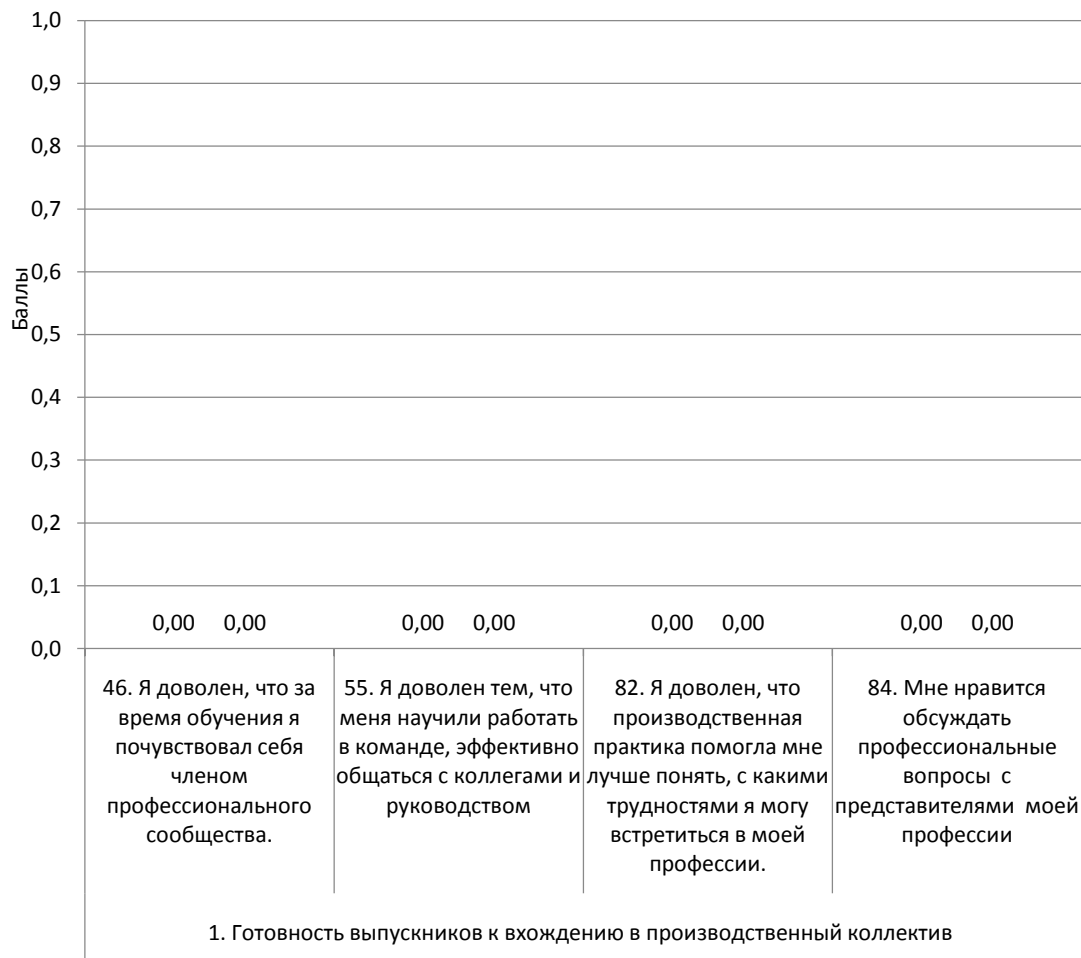
- по профессиям - пунктирная зеленая линия;
- по специальностям - пунктирная синяя линия.

760929 Рыбинский лесотехнический колледж

■ 2022 Профессия
 ■ 2022 Специальность
 -◆- 2021 Профессия
 -▲- 2021 Специальность

Превышение уровня удовлетворенности обучающихся по специальностям над уровнем удовлетворенности обучающихся по рабочим профессиям качеством образования по параметру

1. Готовность выпускников к вхождению в производственный коллектив в 2021 и 2022 годах.



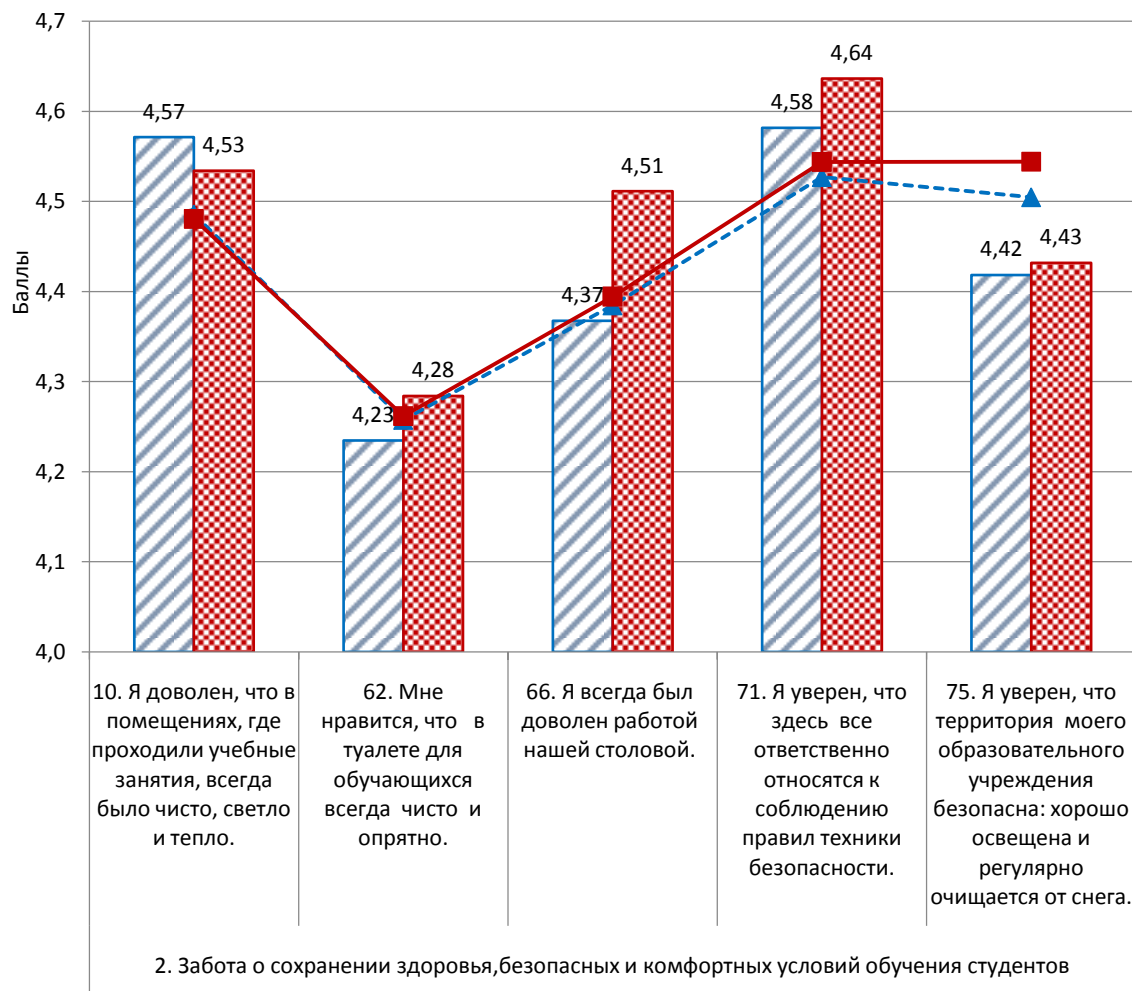
Эта диаграмма позволяет проанализировать превышение значений показателей удовлетворенности качеством образования обучающихся по **специальностям** над уровнем удовлетворенности обучающимися по **рабочим профессиям**.
 Превышение значений представлено:
 - в 2021 году – левыми столбцами с косой синей штриховкой;
 - в 2022 году - правыми столбцами с синей сплошной заливкой

760929 Рыбинский лесотехнический колледж

■ 2021 (С-П) СПО ■ 2022 (С-П) СПО

Удовлетворенность обучающихся качеством образования по параметру

2. Забота о сохранении здоровья, безопасных и комфортных условий обучения студентов в 2021 и 2022 годах в сопоставлении с региональными значениями.



Эта диаграмма позволяет сопоставить значения показателей удовлетворенности качеством образования со средними значениями по ЯО, а также сопоставить их с 2022 годом.

Средние уровни показателей представлены:

- по СПО – 2021 год, правый с точечной красной - 2022 год);

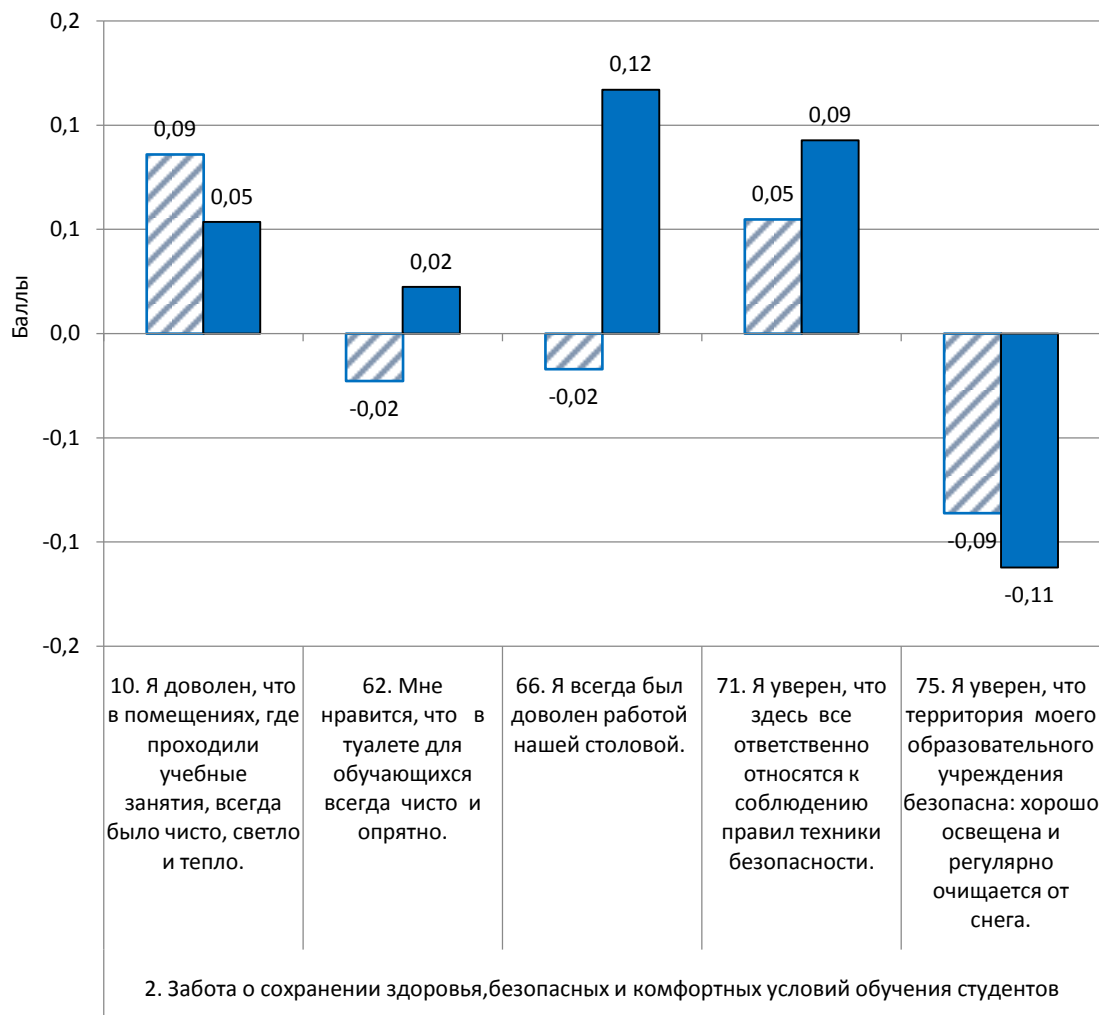
- по ЯО – линиями (пунктирная - синяя 2022 год, сплошная - красная 2021 год).

760929 Рыбинский лесотехнический колледж

2021 СПО 2022 СПО 2021 ЯО 2022 ЯО

Превышение уровня удовлетворенности обучающихся качеством образования по параметру

2. Забота о сохранении здоровья, безопасных и комфортных условий обучения студентов над средним по региону в 2021 и 2022 годах.



Эта диаграмма позволяет проанализировать превышение значений показателей удовлетворенности образованием в организации над средним уровнем по региону. Превышение значений в организации над региональными представлено:

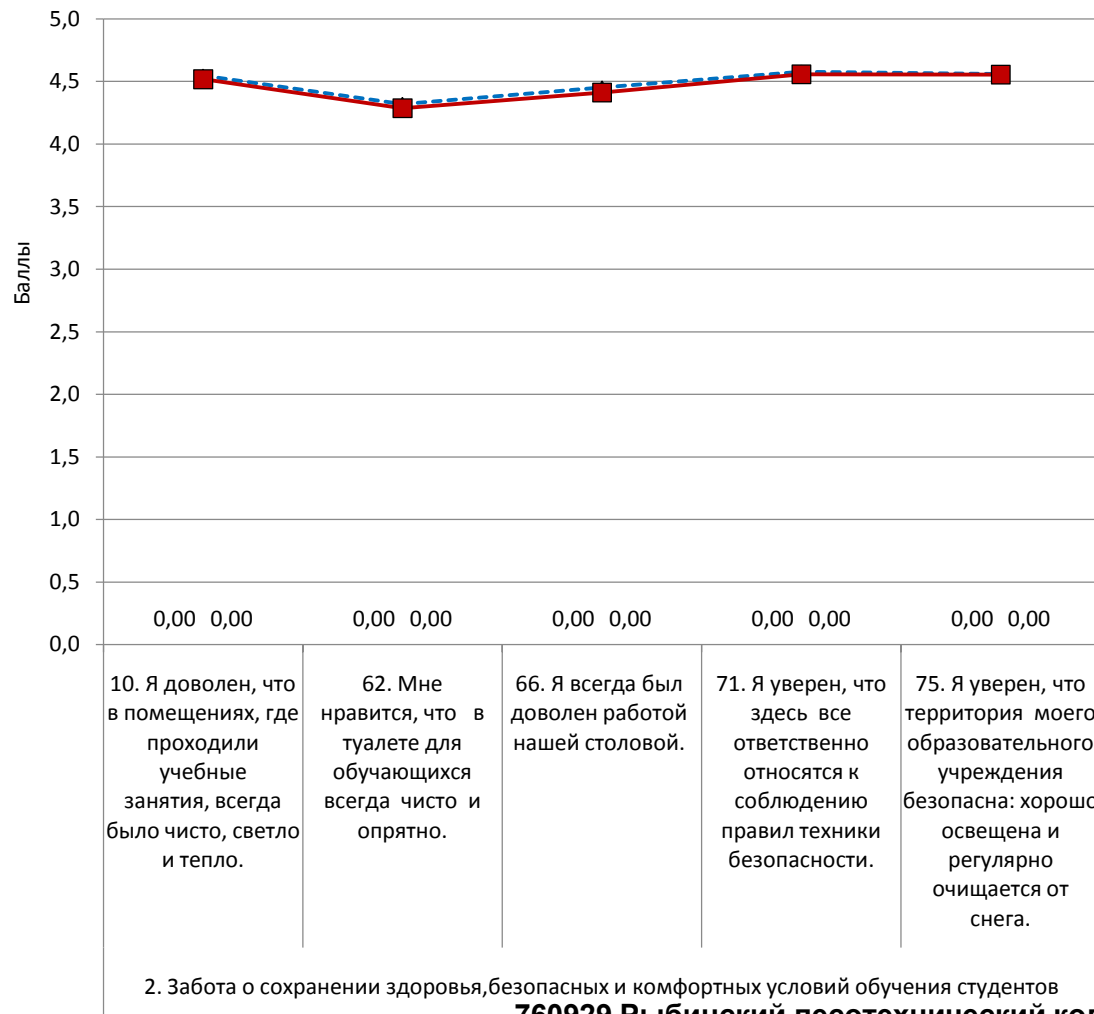
- в 2021 году – левыми столбцами с косой синей штриховкой;
- в 2022 году - правыми столбцами с синей сплошной заливкой.

760929 Рыбинский лесотехнический колледж

■ 2021 (СПО-ЯО) ■ 2022 (СПО-ЯО)

Удовлетворенность обучающихся по рабочим профессиям качеством образования по параметру

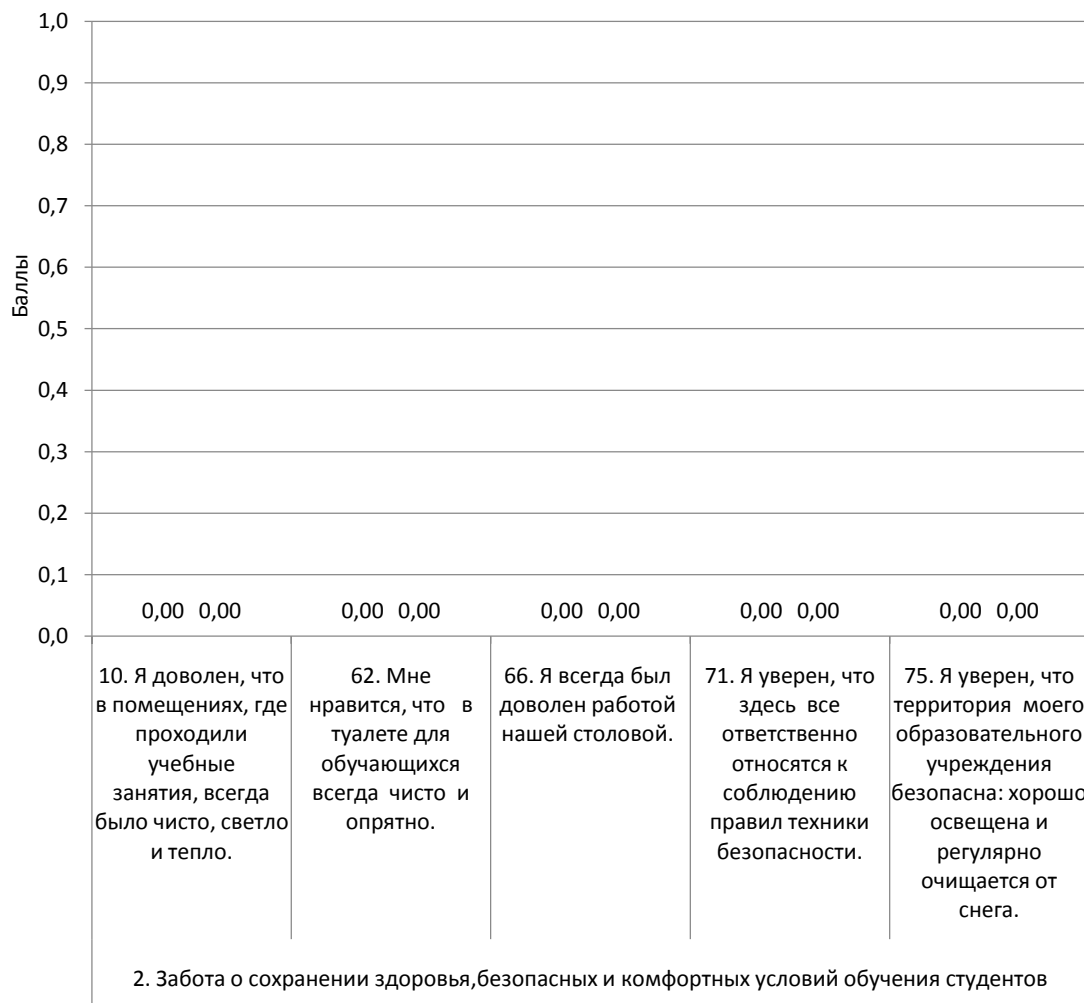
2. Забота о сохранении здоровья, безопасных и комфортных условий обучения студентов в 20210 и 2022 годах в сопоставлении с региональными значениями.



Эта диаграмма позволяет сопоставить значения показателей удовлетворенности образованием обучающихся, получающих **рабочие профессии**, в 2021 и 2022 годах:
 - по организации – столбцами (левый с косой синей штриховкой - 2021 год, правый с точечной красной - 2022 год);
 - по ЯО – линиями (пунктирная - синяя 2021 год, сплошная - красная 2022 год) .

2. Забота о сохранении здоровья, безопасных и комфортных условий обучения студентов
760929 Рыбинский лесотехнический колледж
 ■■■ 2021 Профессия ■■■ 2022 Профессия -▲-▲- 2021 Профессия (ЯО) -■-■- 2022 Профессия (ЯО)

Превышение уровня удовлетворенности обучающихся по рабочим профессиям качеством образования по параметру **2. Забота о сохранении здоровья, безопасных и комфортных условий обучения студентов** над средним по региону в 2021 и 2022 годах.



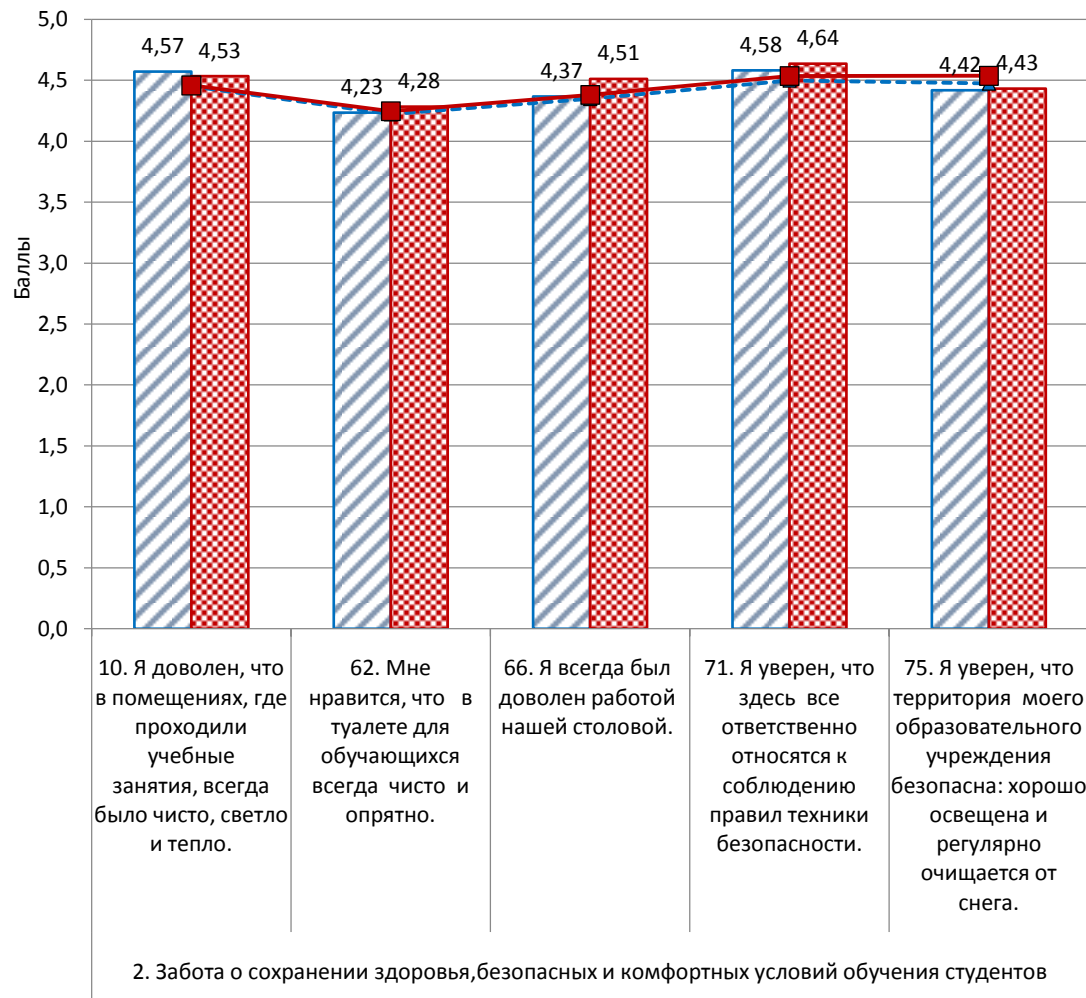
Эта диаграмма позволяет проанализировать превышение значений показателей удовлетворенности образованием обучающихся по **рабочим профессиям** над средним уровнем по региону. Превышение значений над средним по региону уровнем представлено:
 - в 2021 году – левыми столбцами с косой синей штриховкой;
 - в 2022 году - правыми столбцами с синей сплошной заливкой

760929 Рыбинский лесотехнический колледж

■ 2021 (СПО-ЯО) ■ 2022 (СПО-ЯО)

Удовлетворенность обучающихся по специальностям качеством образования по параметру

2. Забота о сохранении здоровья, безопасных и комфортных условий обучения студентов в 2021 и 2022 годах в сопоставлении с региональными значениями.



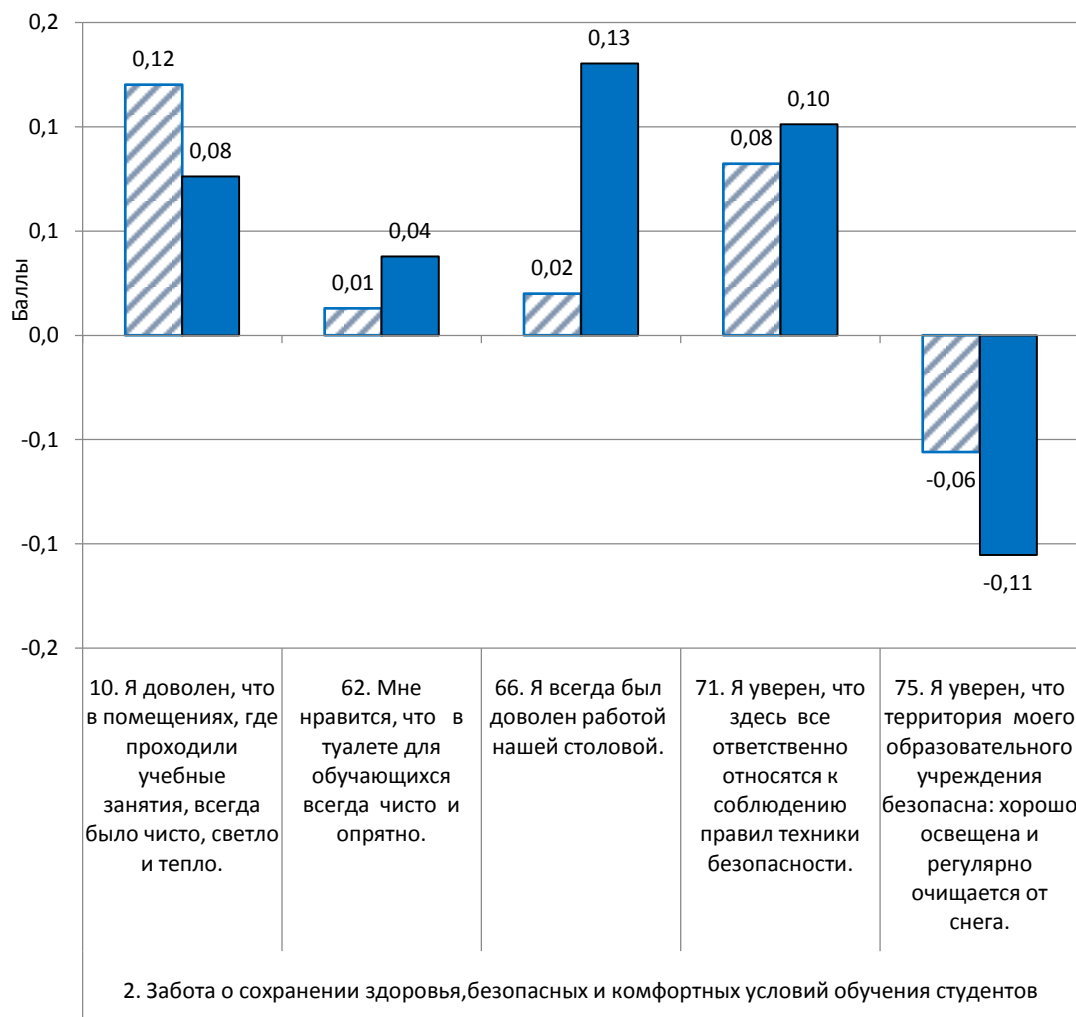
Эта диаграмма позволяет сопоставить значения показателей, удовлетворенности образованием обучающихся, получающих специальности, в 2021 и 2022 годах:

- по организации – столбцами (левый с косой синей штриховкой - 2021 год, правый с точечной красной - 2022 год);
- по ЯО – линиями (пунктирная - синяя 2021 год, сплошная - красная 2022 год) .

760929 Рыбинский лесотехнический колледж

2021 Специальность
 2022 Специальность
 2021 Специальность (ЯО)
 2022 Специальность (ЯО)

Превышение уровня удовлетворенности обучающихся по специальностям качеством образования по параметру **2. Забота о сохранении здоровья, безопасных и комфортных условий обучения студентов** над средним по региону в 2021 и 2022 годах.



760929 Рыбинский лесотехнический колледж

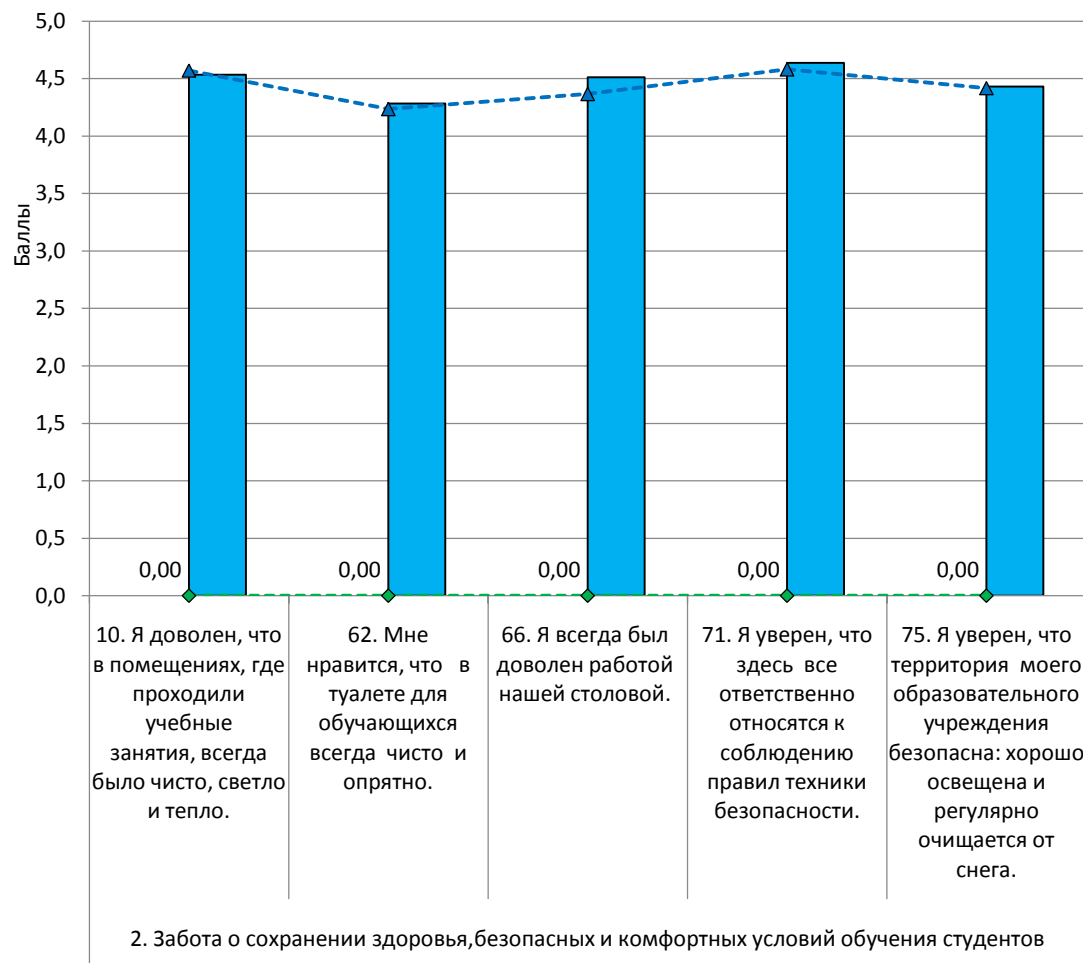
■ 2021 (СПО-ЯО) ■ 2022 (СПО-ЯО)

Эта диаграмма позволяет проанализировать превышение значений показателей удовлетворенности образованием обучающихся по **специальностям** в организации над средним уровнем по региону. Превышение значений в организации над региональными представлено:

- в 2021 году – левыми столбцами с косой синей штриховкой;
- в 2022 году - правыми столбцами с синей сплошной заливкой

Сравнение уровней удовлетворенности качеством образования обучающихся по рабочим профессиям и обучающихся по специальностям по параметру

2. Забота о сохранении здоровья, безопасных и комфортных условий обучения студентов в 2021 и 2022 годах.



760929 Рыбинский лесотехнический колледж

■ 2022 Профессия
 ■ 2022 Специальность
 -◆- 2021 Профессия
 -▲- 2021 Специальность

Эта диаграмма позволяет сопоставить значения показателей удовлетворенности образованием обучающихся по **рабочим профессиям**, и обучающихся по **специальностям** по годам:

в 2022 году:


- по рабочим профессиям – зелеными столбцами слева,
- по специальностям - синими столбцами справа;

в 2021 году:

- по профессиям - пунктирная зеленая линия;
- по специальностям - пунктирная синяя линия.

Превышение уровня удовлетворенности обучающихся по специальностям над уровнем удовлетворенности обучающихся по рабочим профессиям качеством образования по параметру

2. Забота о сохранении здоровья, безопасных и комфортных условий обучения студентов в 2021 и 2022 годах.



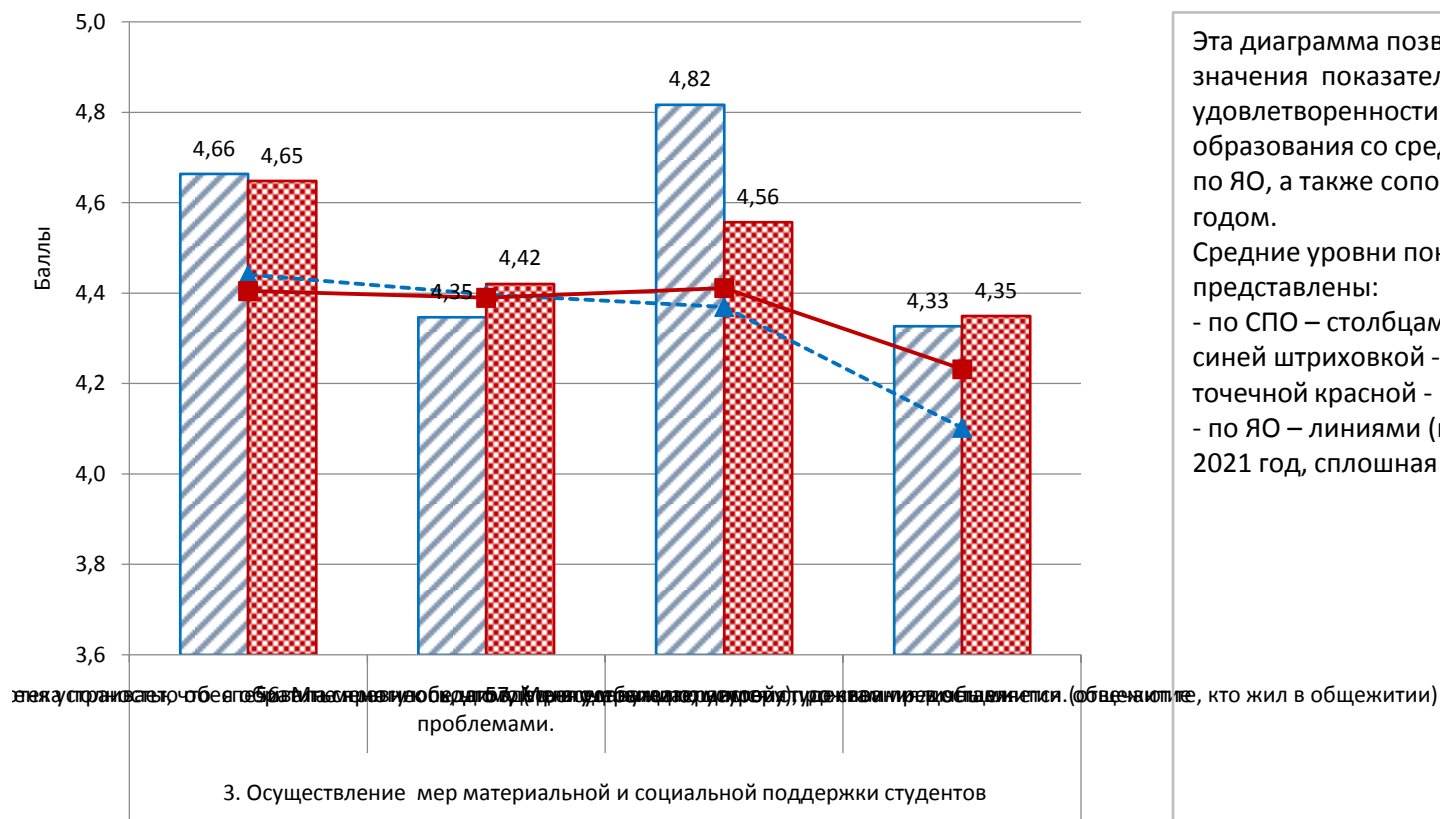
760929 Рыбинский лесотехнический колледж

■ 2021 (С-П) СПО ■ 2022 (С-П) СПО

Эта диаграмма позволяет проанализировать превышение значений показателей удовлетворенности качеством образования обучающихся по **специальностям** над уровнем удовлетворенности обучающимися по **рабочим профессиям**. Превышение значений представлено:
 - в 2021 году – левыми столбцами с косой синей штриховкой;
 - в 2022 году - правыми столбцами с синей сплошной заливкой

Удовлетворенность обучающихся качеством образования по параметру

3. Осуществление мер материальной и социальной поддержки студентов в 2021 и 2022 годах в сопоставлении с региональными значениями.



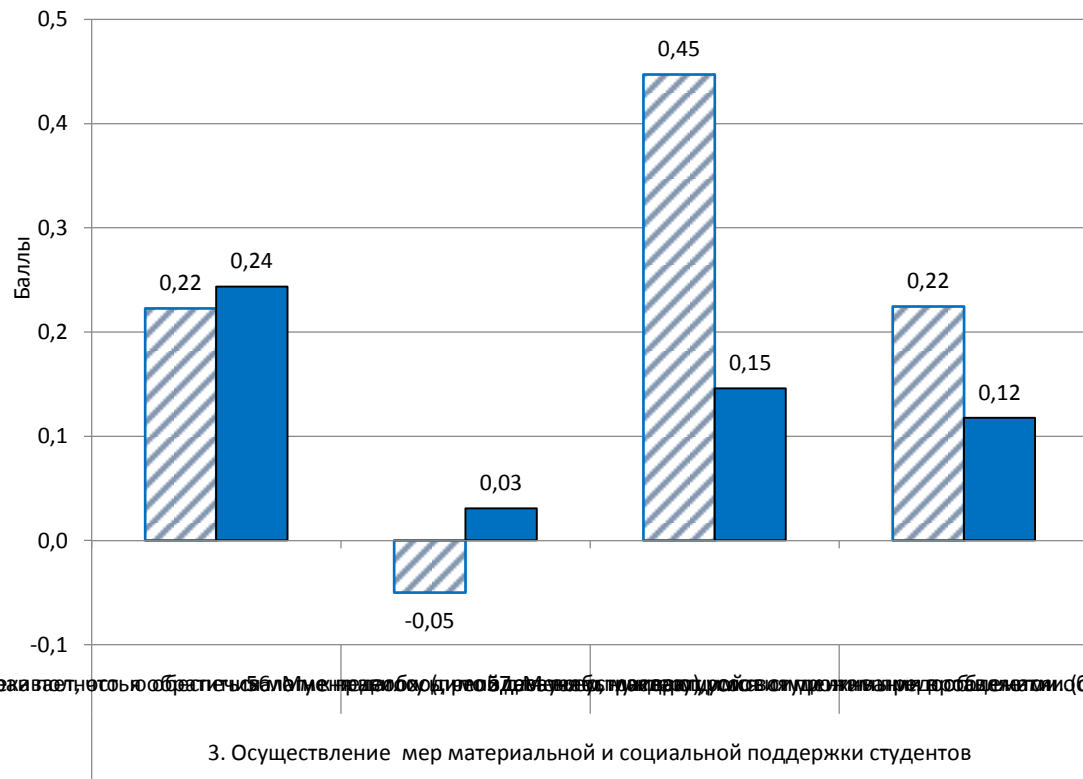
Эта диаграмма позволяет сопоставить значения показателей удовлетворенности качеством образования со средними значениями по ЯО, а также сопоставить их с 2021 годом. Средние уровни показателей представлены:
- по СПО – столбцами (левый с косой синей штриховкой - 2021 год, правый с точечной красной - 2022 год);
- по ЯО – линиями (пунктирная - синяя 2021 год, сплошная - красная 2022 год).

760929 Рыбинский лесотехнический колледж

2021 СПО 2022 СПО 2021 ЯО 2022 ЯО

Превышение уровня удовлетворенности обучающихся качеством образования по параметру

3. Осуществление мер материальной и социальной поддержки студентов над средним по региону в 2021 и 2022 годах.



Эта диаграмма позволяет проанализировать превышение значений показателей удовлетворенности образованием в организации над средним уровнем по региону. Превышение значений в организации над региональными представлено:

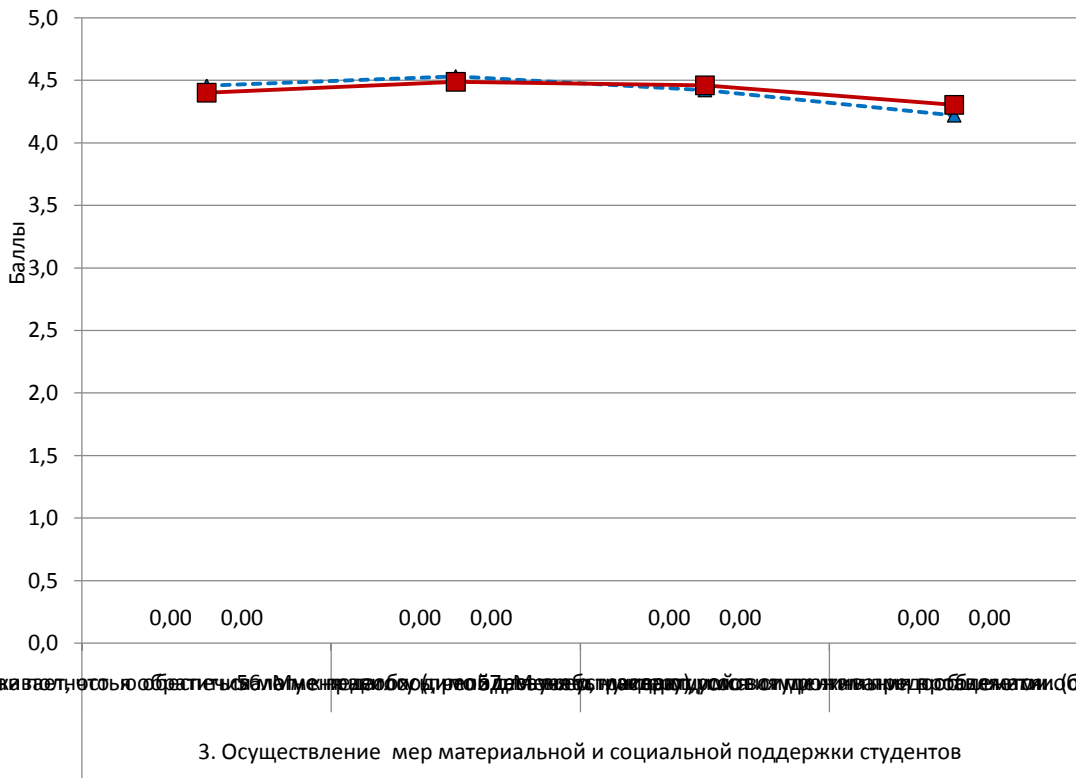
- в 2021 году – левыми столбцами с косой синей штриховкой;
- в 2022 году - правыми столбцами с синей сплошной заливкой.

760929 Рыбинский лесотехнический колледж

■ 2021 (СПО-ЯО) ■ 2022 (СПО-ЯО)

Удовлетворенность обучающихся по рабочим профессиям качеством образования по параметру

3. Осуществление мер материальной и социальной поддержки студентов в 2021 и 2022 годах в сопоставлении с региональными значениями.

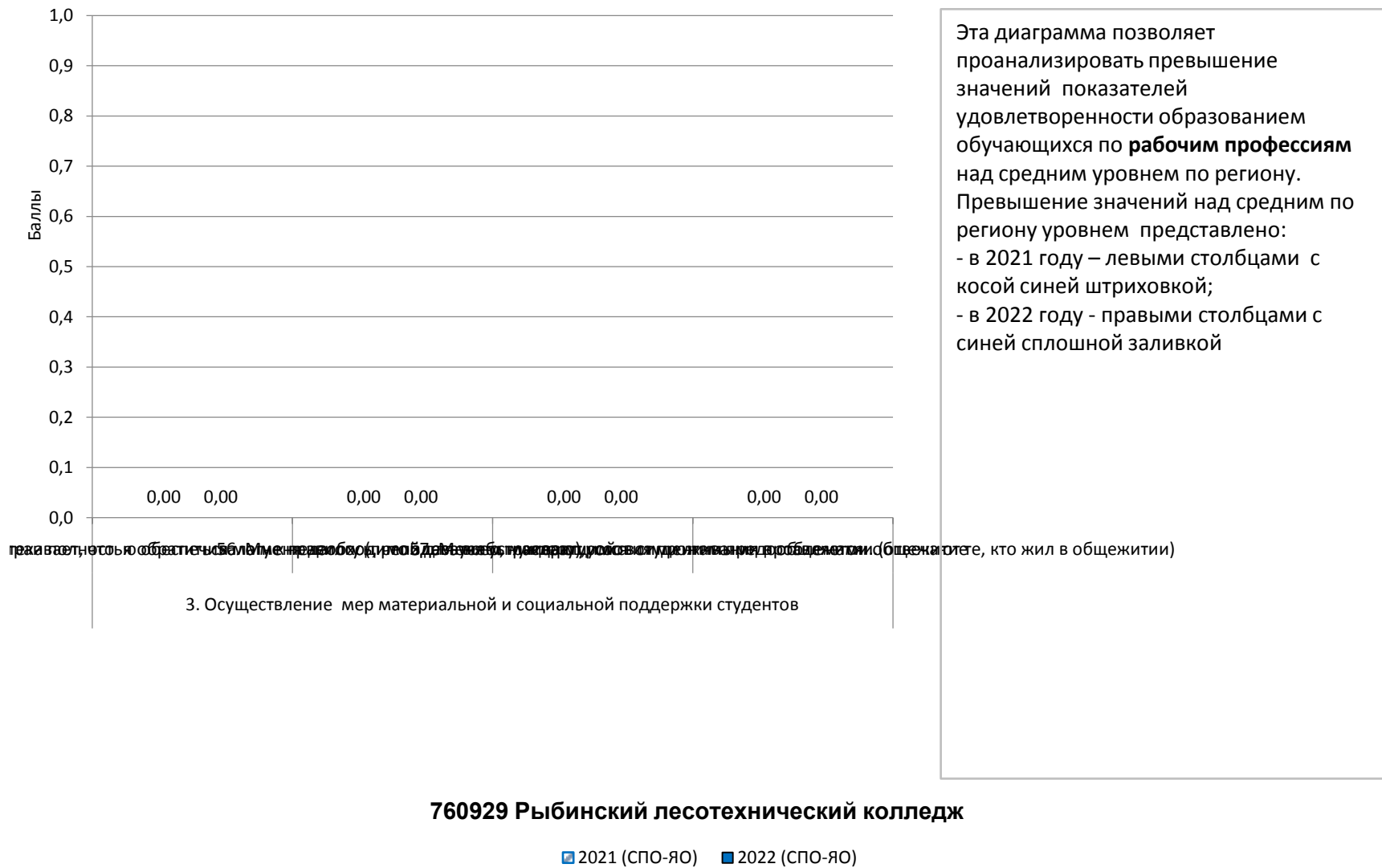


Эта диаграмма позволяет сопоставить значения показателей удовлетворенности образованием обучающихся, получающих **рабочие профессии**, в 2021 и 2022 годах:
 - по организации – столбцами (левый с косой синей штриховкой - 2021 год, правый с точечной красной - 2022 год);
 - по ЯО – линиями (пунктирная - синяя 2021 год, сплошная - красная 2022 год) .

760929 Рыбинский лесотехнический колледж

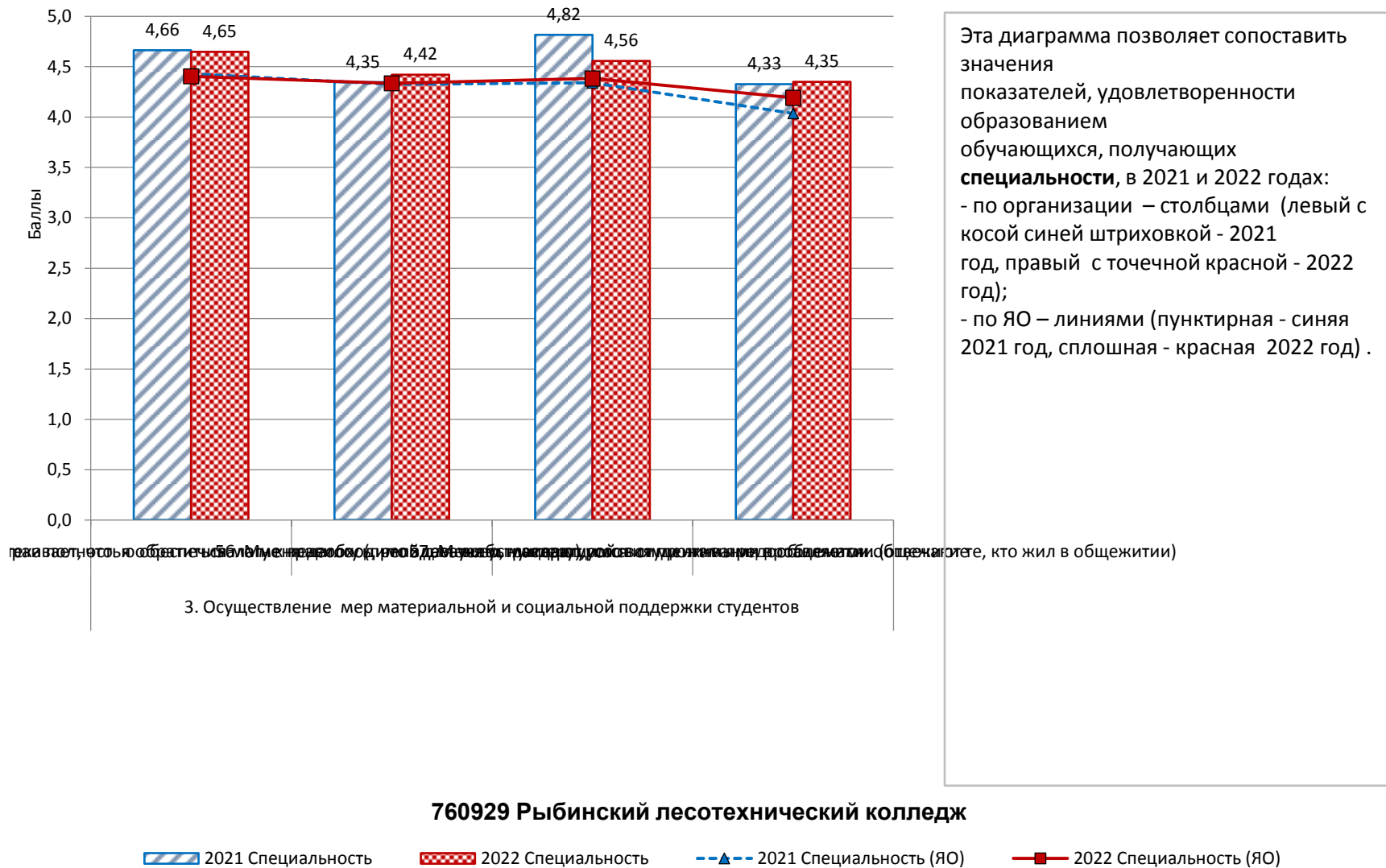
2021 Профессия
 2022 Профессия
 2021 Профессия (ЯО)
 2022 Профессия (ЯО)

Превышение уровня удовлетворенности обучающихся по рабочим профессиям качеством образования по параметру **3. Осуществление мер материальной и социальной поддержки студентов** над средним по региону в 2021 и 2022 годах.

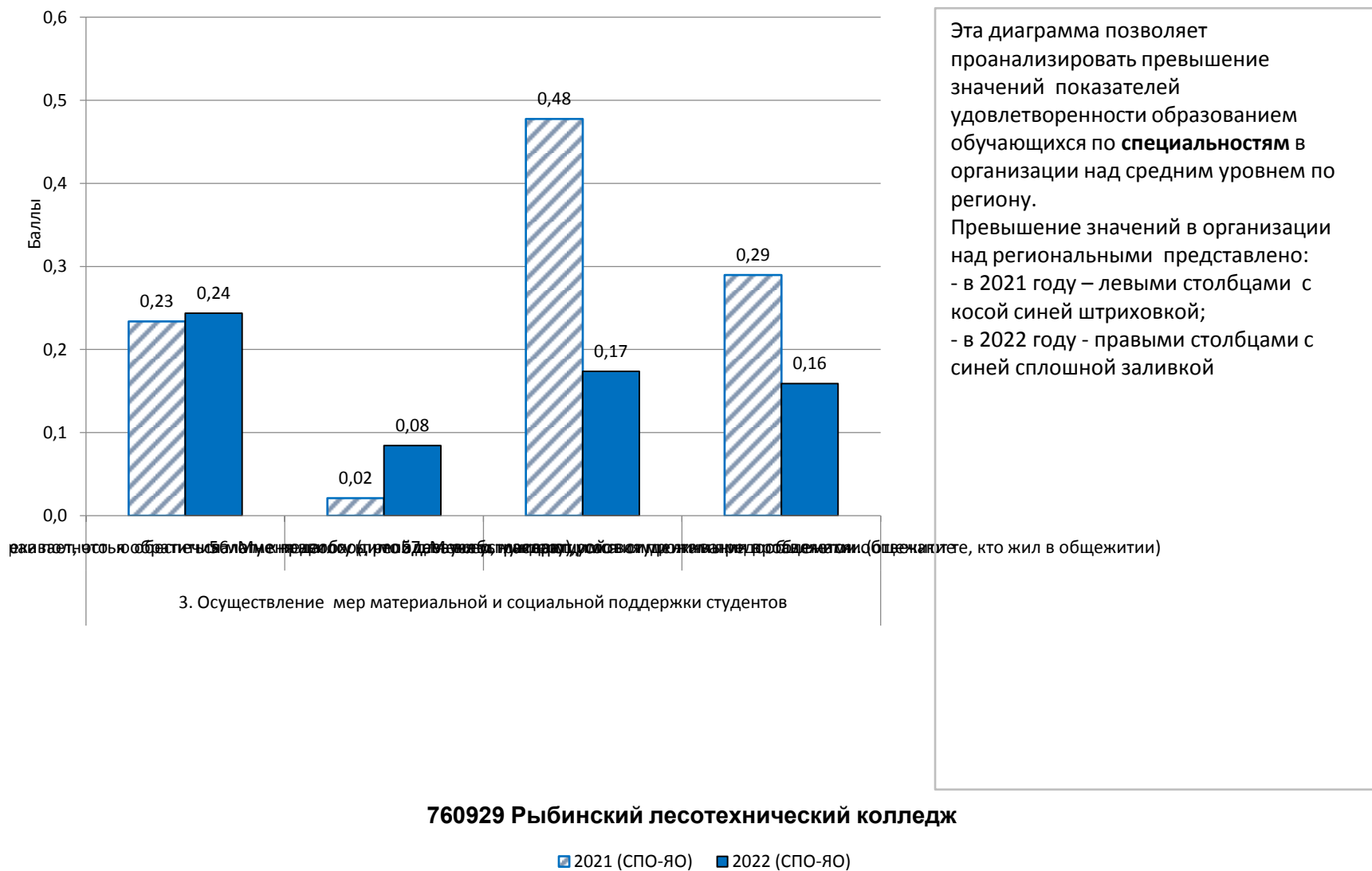


Удовлетворенность обучающихся по специальностям качеством образования по параметру

3. Осуществление мер материальной и социальной поддержки студентов в 2021 и 2022 годах в сопоставлении с региональными значениями.



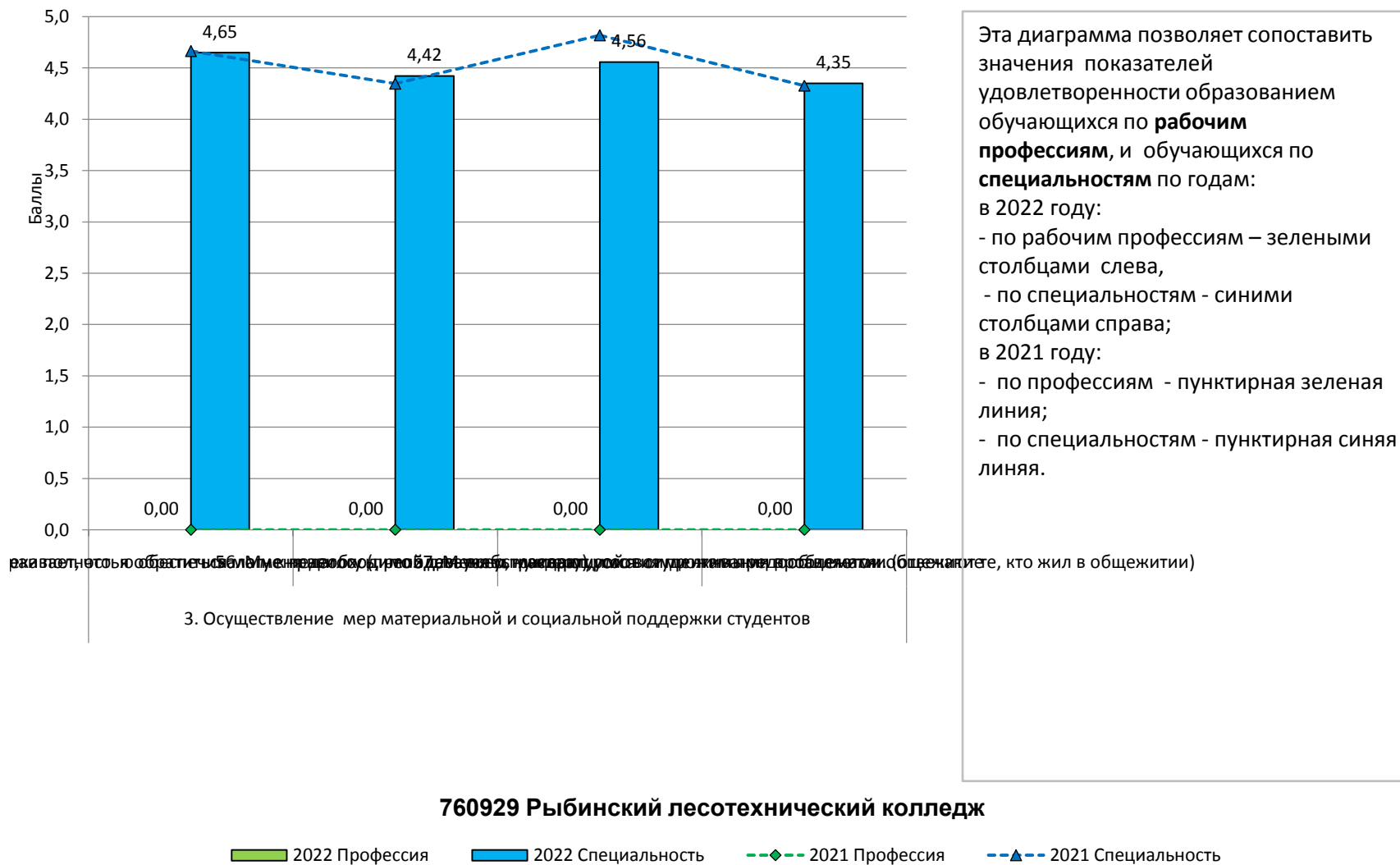
Превышение уровня удовлетворенности обучающихся по специальностям качеством образования по параметру
3. Осуществление мер материальной и социальной поддержки студентов над средним по региону в 2021 и 2022 годах.



Эта диаграмма позволяет проанализировать превышение значений показателей удовлетворенности образованием обучающихся по **специальностям** в организации над средним уровнем по региону. Превышение значений в организации над региональными представлено:
 - в 2021 году – левыми столбцами с косой синей штриховкой;
 - в 2022 году - правыми столбцами с синей сплошной заливкой

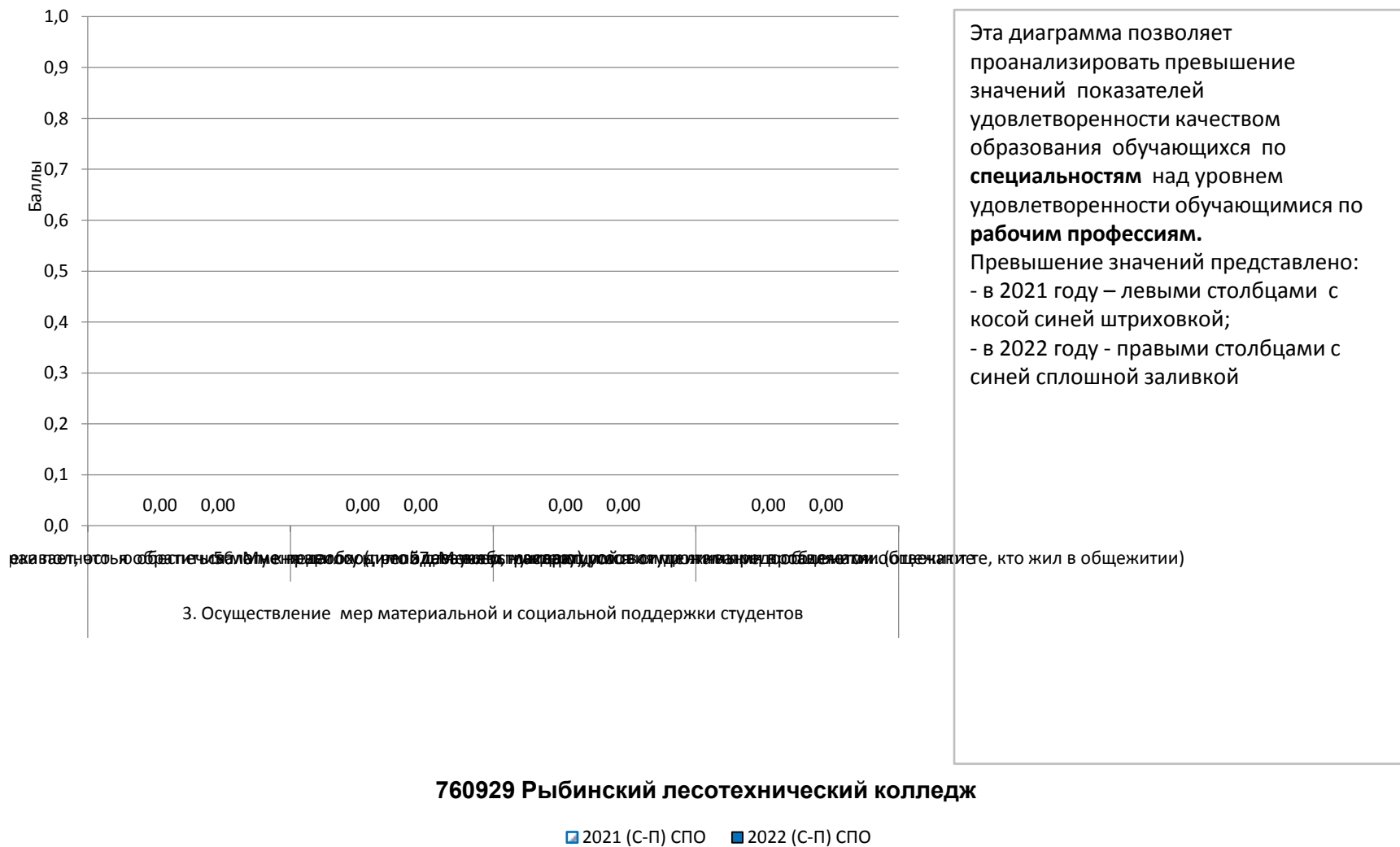
Сравнение уровней удовлетворенности качеством образования обучающихся по рабочим профессиям и обучающихся по специальностям по параметру

3. Осуществление мер материальной и социальной поддержки студентов в 2021 и 2022 годах.



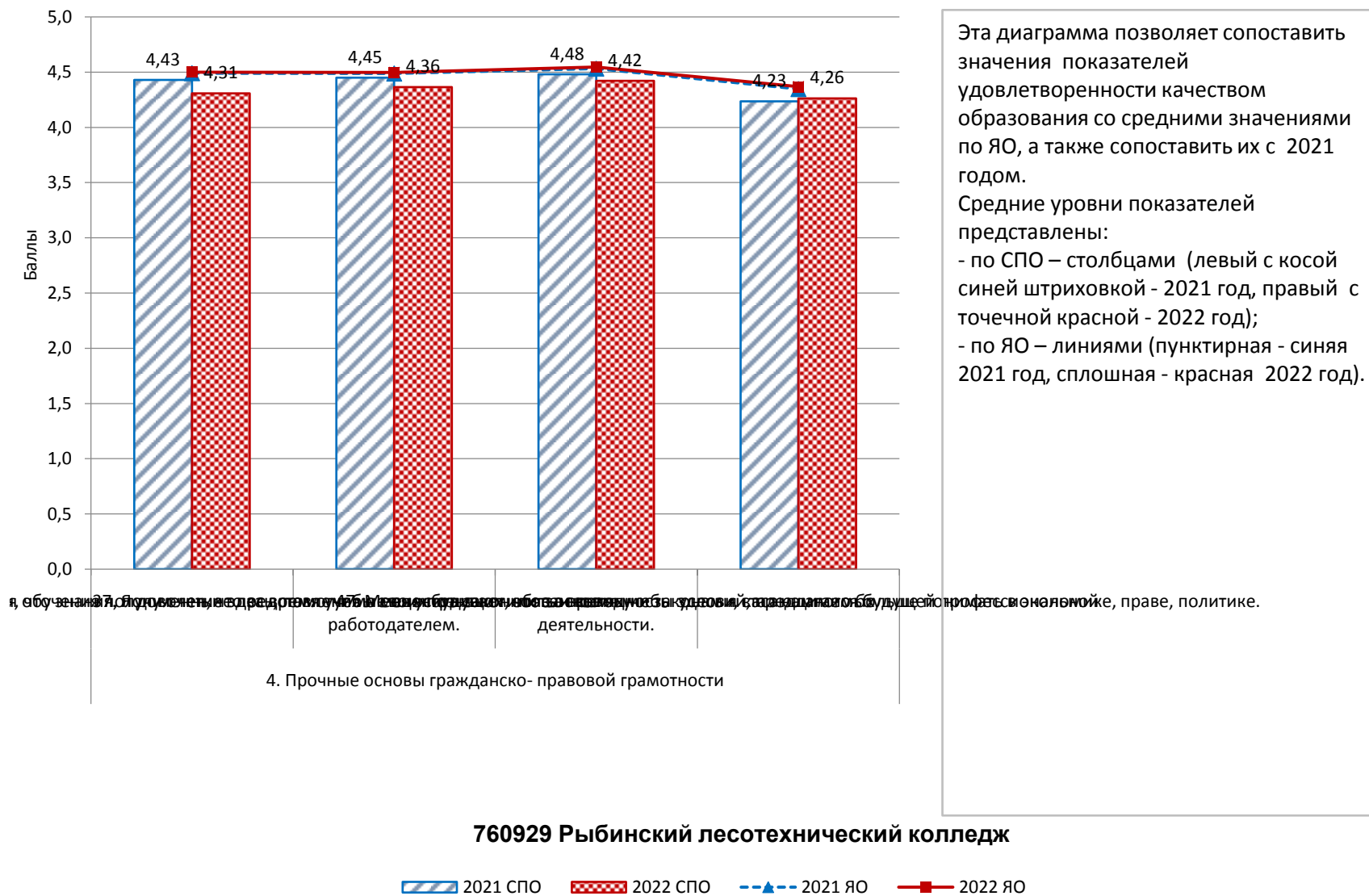
Превышение уровня удовлетворенности обучающихся по специальностям над уровнем удовлетворенности обучающихся по рабочим профессиям качеством образования по параметру

3. Осуществление мер материальной и социальной поддержки студентов в 2021 и 2022 годах.



Удовлетворенность обучающихся качеством образования по параметру

4. Прочные основы гражданско- правовой грамотности в 2021 и 2022 годах в сопоставлении с региональными значениями.

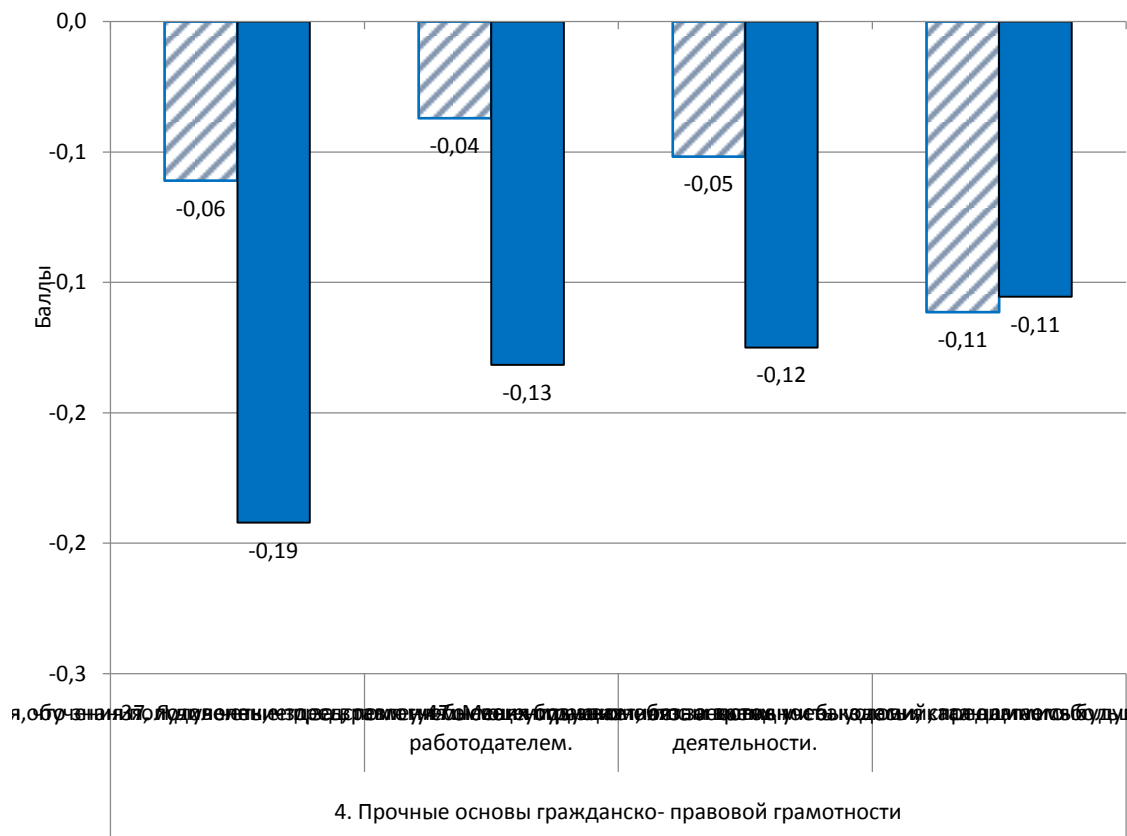


Эта диаграмма позволяет сопоставить значения показателей удовлетворенности качеством образования со средними значениями по ЯО, а также сопоставить их с 2021 годом. Средние уровни показателей представлены:

- по СПО – столбцами (левый с косой синей штриховкой - 2021 год, правый с точечной красной - 2022 год);
- по ЯО – линиями (пунктирная - синяя 2021 год, сплошная - красная 2022 год).

Превышение уровня удовлетворенности обучающихся качеством образования по параметру

4. Прочные основы гражданско- правовой грамотности над средним по региону в 2021 и 2022 годах.



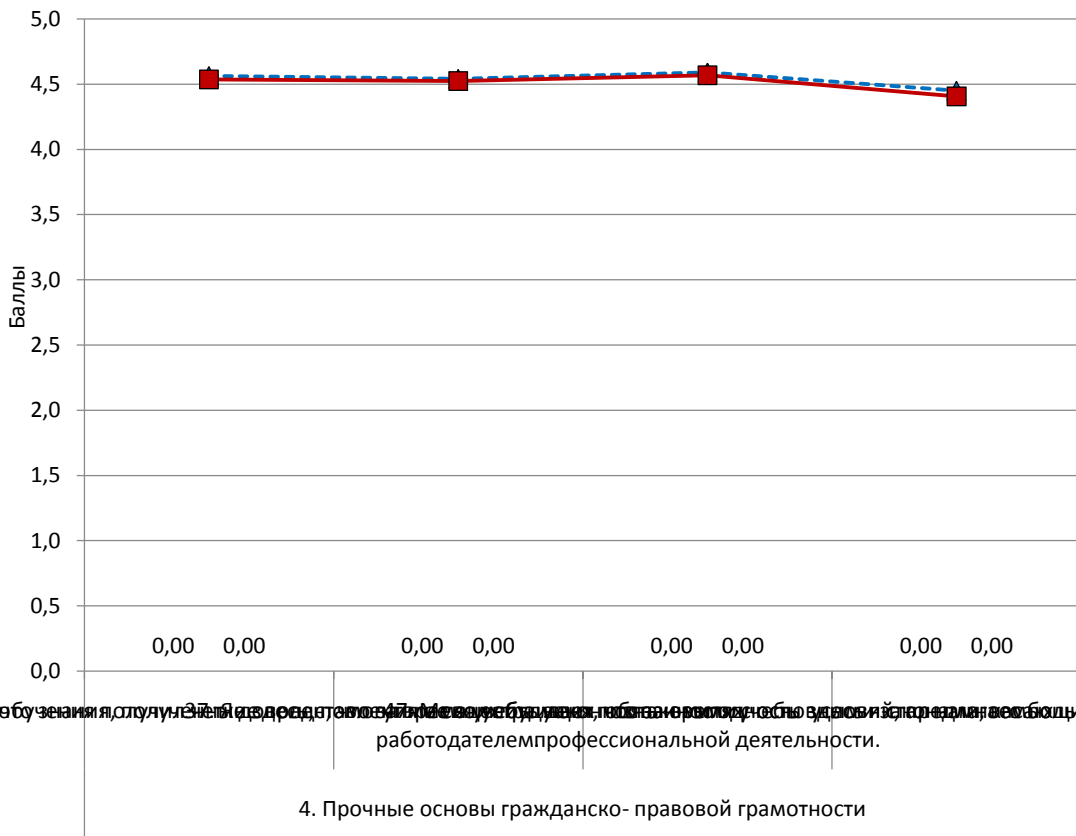
Эта диаграмма позволяет проанализировать превышение значений показателей удовлетворенности образованием в организации над средним уровнем по региону. Превышение значений в организации над региональными представлено: - в 2021 году – левыми столбцами с косой синей штриховкой; - в 2022 году - правыми столбцами с синей сплошной заливкой.

760929 Рыбинский лесотехнический колледж

■ 2021 (СПО-ЯО) ■ 2022 (СПО-ЯО)

Удовлетворенность обучающихся по рабочим профессиям качеством образования по параметру

4. Прочные основы гражданско- правовой грамотности в 2021 и 2022 годах в сопоставлении с региональными значениями.



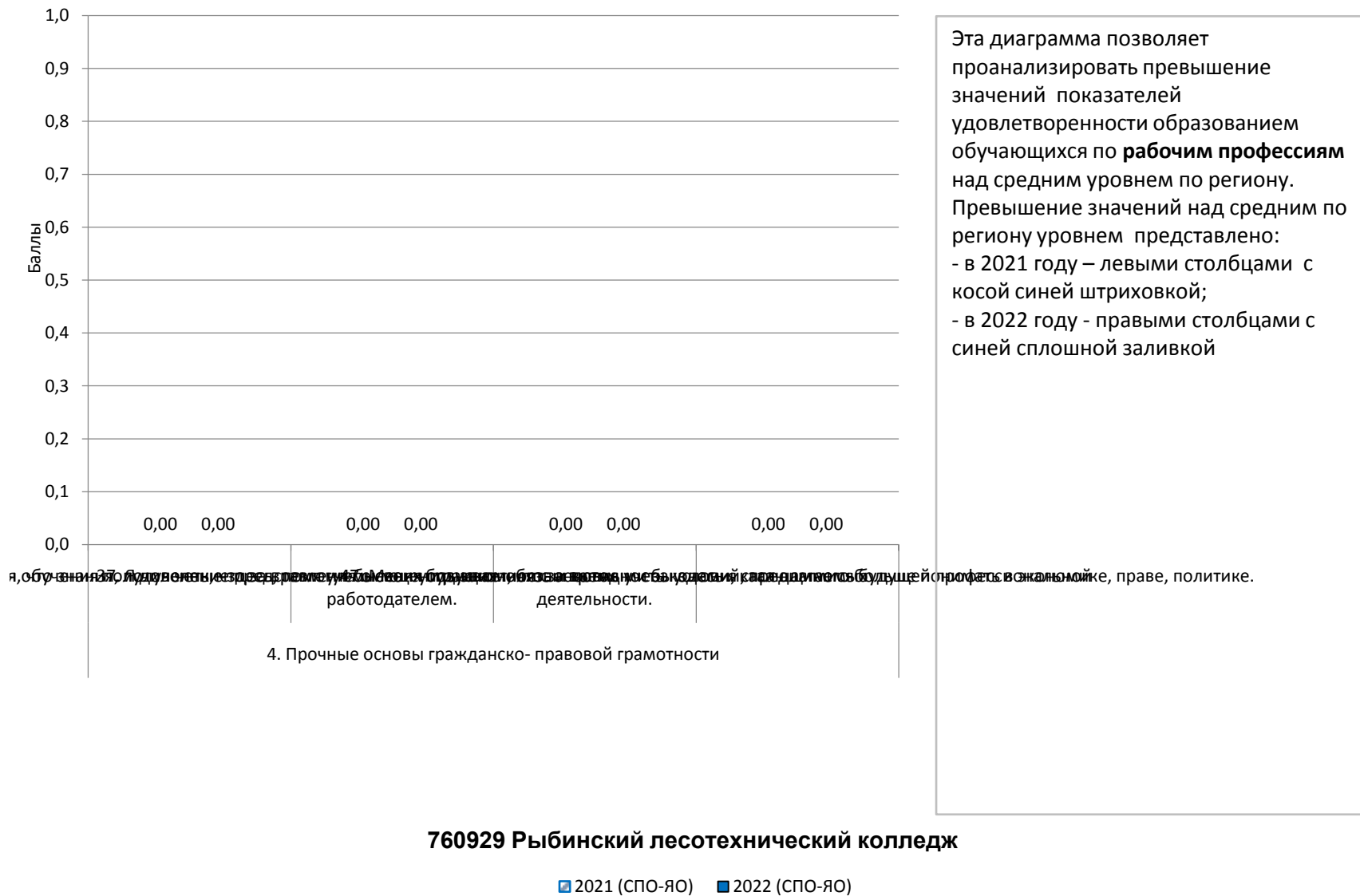
Эта диаграмма позволяет сопоставить значения показателей удовлетворенности образованием обучающихся, получающих **рабочие профессии**, в 2021 и 2022 годах:

- по организации – столбцами (левый с косой синей штриховкой - 2021 год, правый с точечной красной - 2022 год);
- по ЯО – линиями (пунктирная - синяя 2021 год, сплошная - красная 2022 год) .

760929 Рыбинский лесотехнический колледж

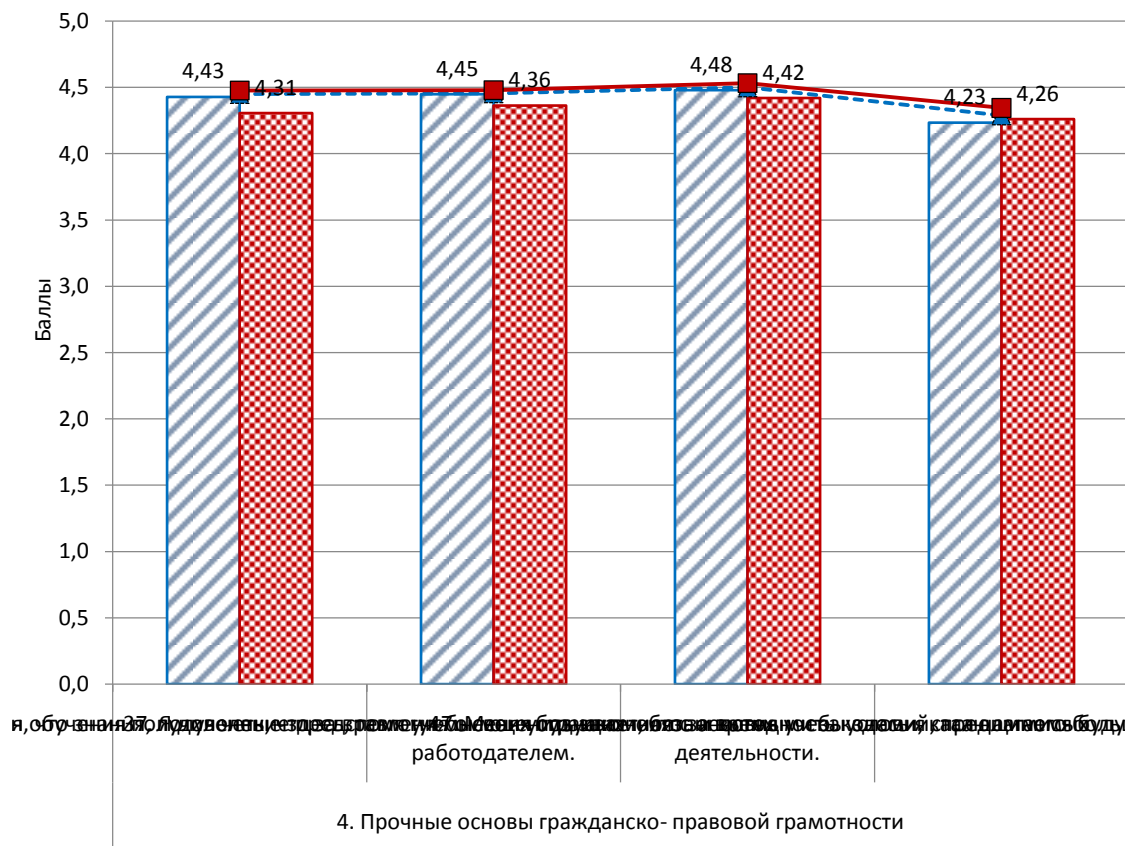
2021 Профессия
 2022 Профессия
 2021 Профессия (ЯО)
 2022 Профессия (ЯО)

Превышение уровня удовлетворенности обучающихся по рабочим профессиям качеством образования по параметру **4. Прочные основы гражданско- правовой грамотности** над средним по региону в 2021 и 2022 годах.



Удовлетворенность обучающихся по специальностям качеством образования по параметру

4. Прочные основы гражданско- правовой грамотности в 2021 и 2022 годах в сопоставлении с региональными значениями.



Эта диаграмма позволяет сопоставить значения показателей, удовлетворенности обучаемых, получающих специальности, в 2021 и 2022 годах:

- по организации – столбцами (левый с косой синей штриховкой - 2021 год, правый с точечной красной - 2022 год);
- по ЯО – линиями (пунктирная - синяя 2021 год, сплошная - красная 2022 год) .

760929 Рыбинский лесотехнический колледж

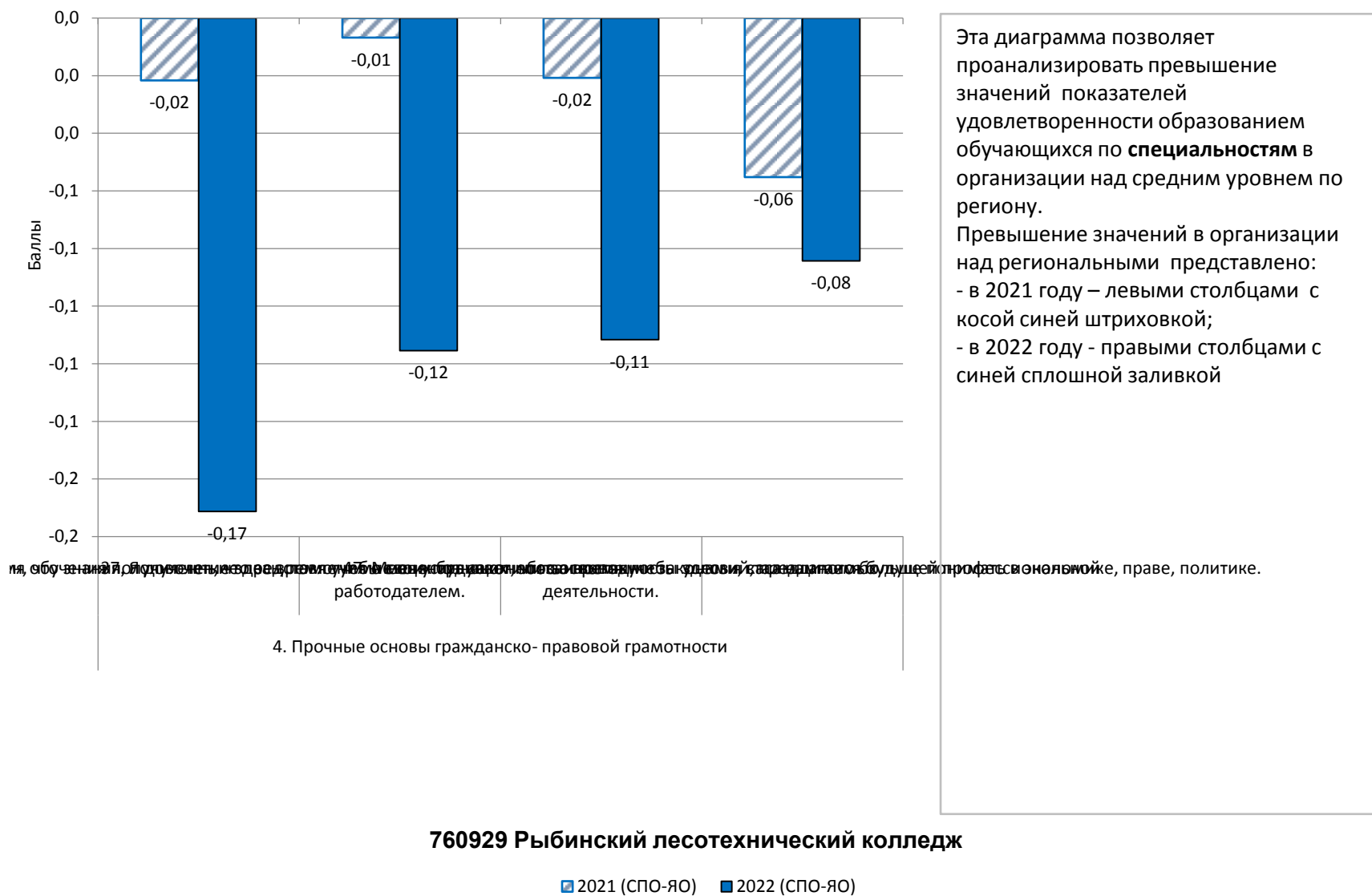
2021 Специальность

2022 Специальность

2021 Специальность (ЯО)

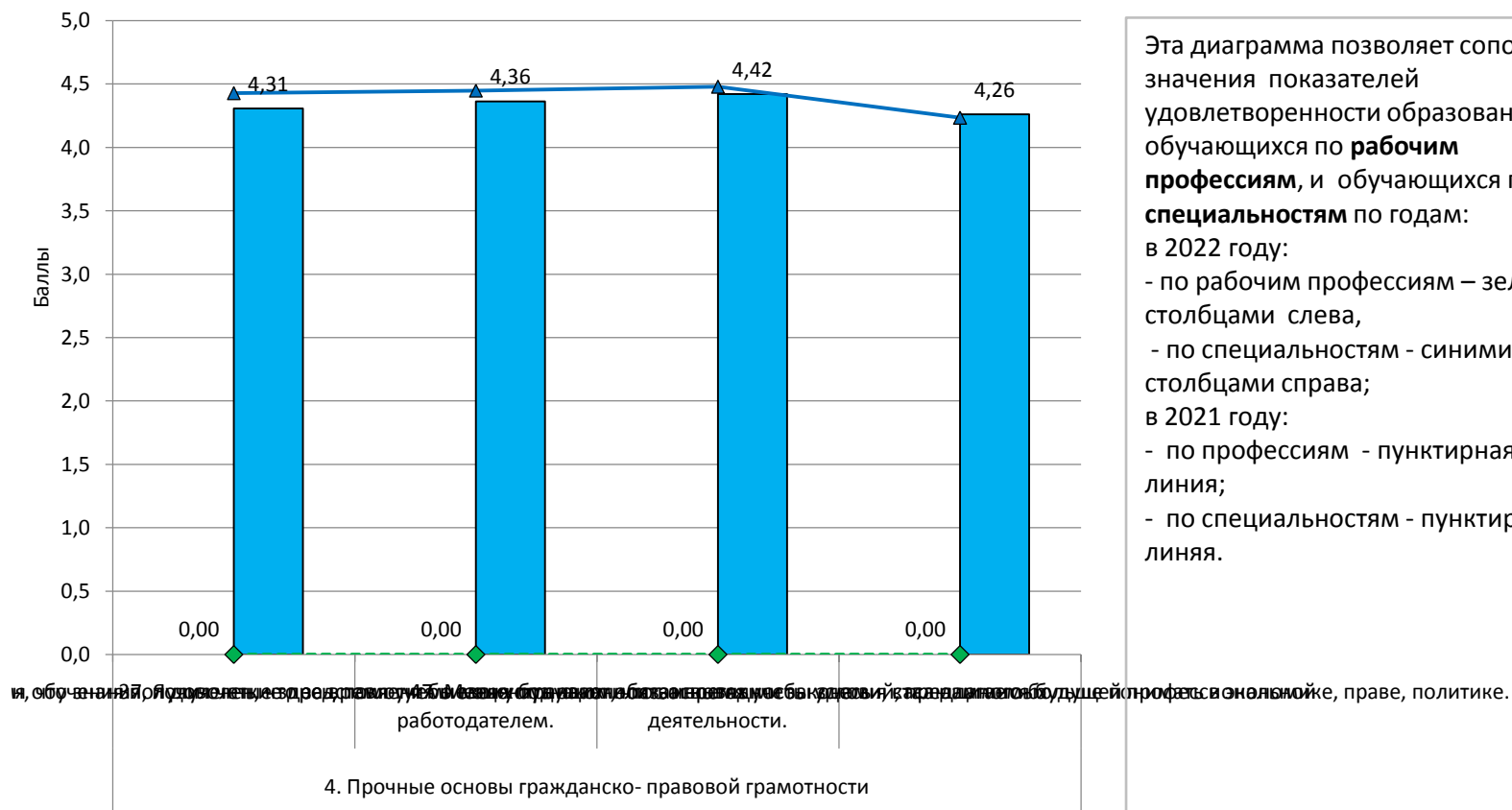
2022 Специальность (ЯО)

Превышение уровня удовлетворенности обучающихся по специальностям качеством образования по параметру **4. Прочные основы гражданско- правовой грамотности** над средним по региону в 2021 и 2022 годах.



Сравнение уровней удовлетворенности качеством образования обучающихся по рабочим профессиям и обучающихся по специальностям по параметру

4. Прочные основы гражданско- правовой грамотности в 2021 и 2022 годах.



Эта диаграмма позволяет сопоставить значения показателей удовлетворенности образованием обучающихся по **рабочим профессиям**, и обучающихся по **специальностям** по годам:

в 2022 году:

- по рабочим профессиям – зелеными столбцами слева,
- по специальностям - синими столбцами справа;

в 2021 году:


- по профессиям - пунктирная зеленая линия;
- по специальностям - пунктирная синяя линия.

760929 Рыбинский лесотехнический колледж

■ 2022 Профессия
 ■ 2022 Специальность
 -◆- 2021 Профессия
 -▲- 2021 Специальность

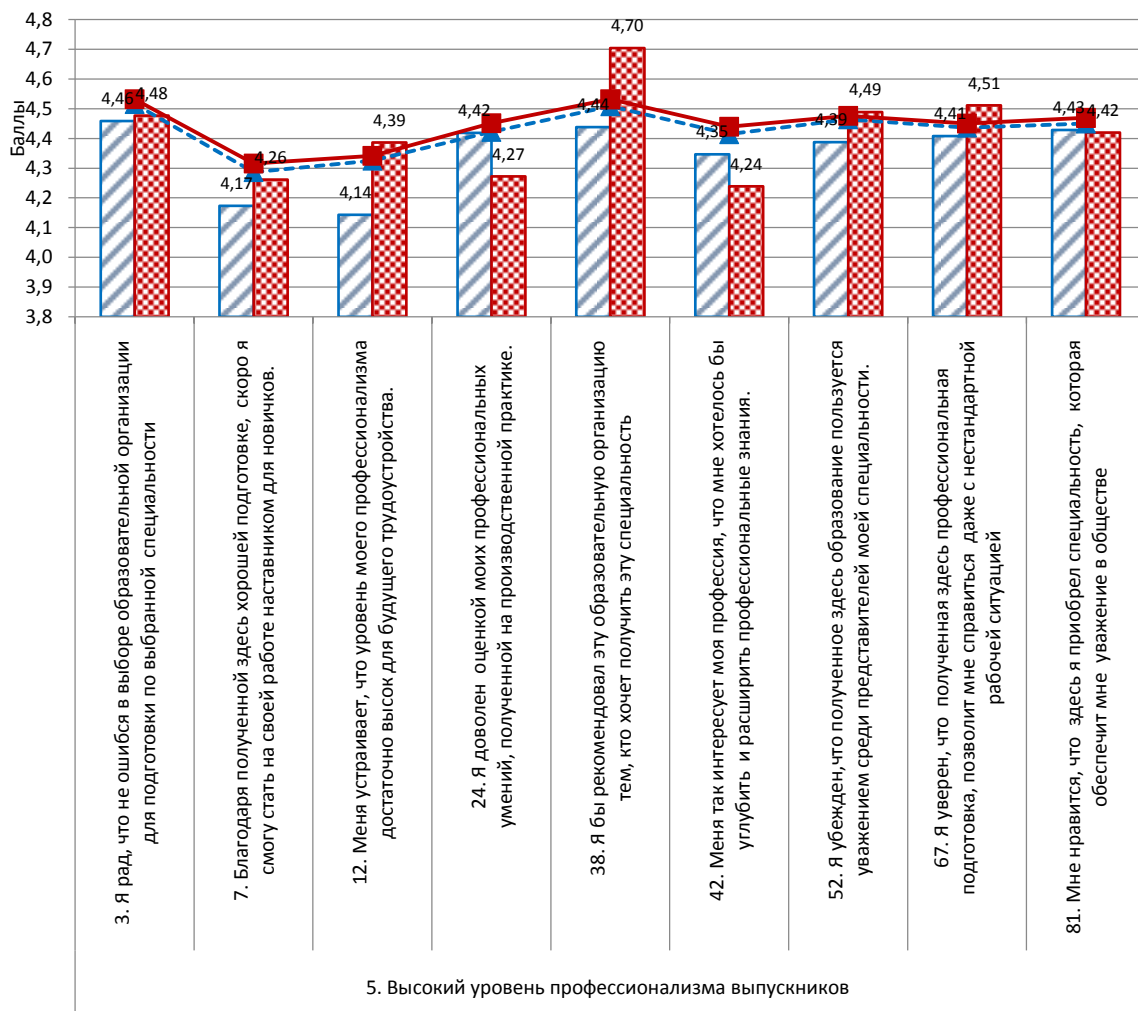
Превышение уровня удовлетворенности обучающихся по специальностям над уровнем удовлетворенности обучающихся по рабочим профессиям качеством образования по параметру

4. Прочные основы гражданско- правовой грамотности в 2021 и 2022годах.



Удовлетворенность обучающихся качеством образования по параметру

5. Высокий уровень профессионализма выпускников в 2021 и 2022 годах в сопоставлении с региональными значениями.



Эта диаграмма позволяет сопоставить значения показателей удовлетворенности качеством образования со средними значениями по ЯО, а также сопоставить их с 2021 годом. Средние уровни показателей представлены:

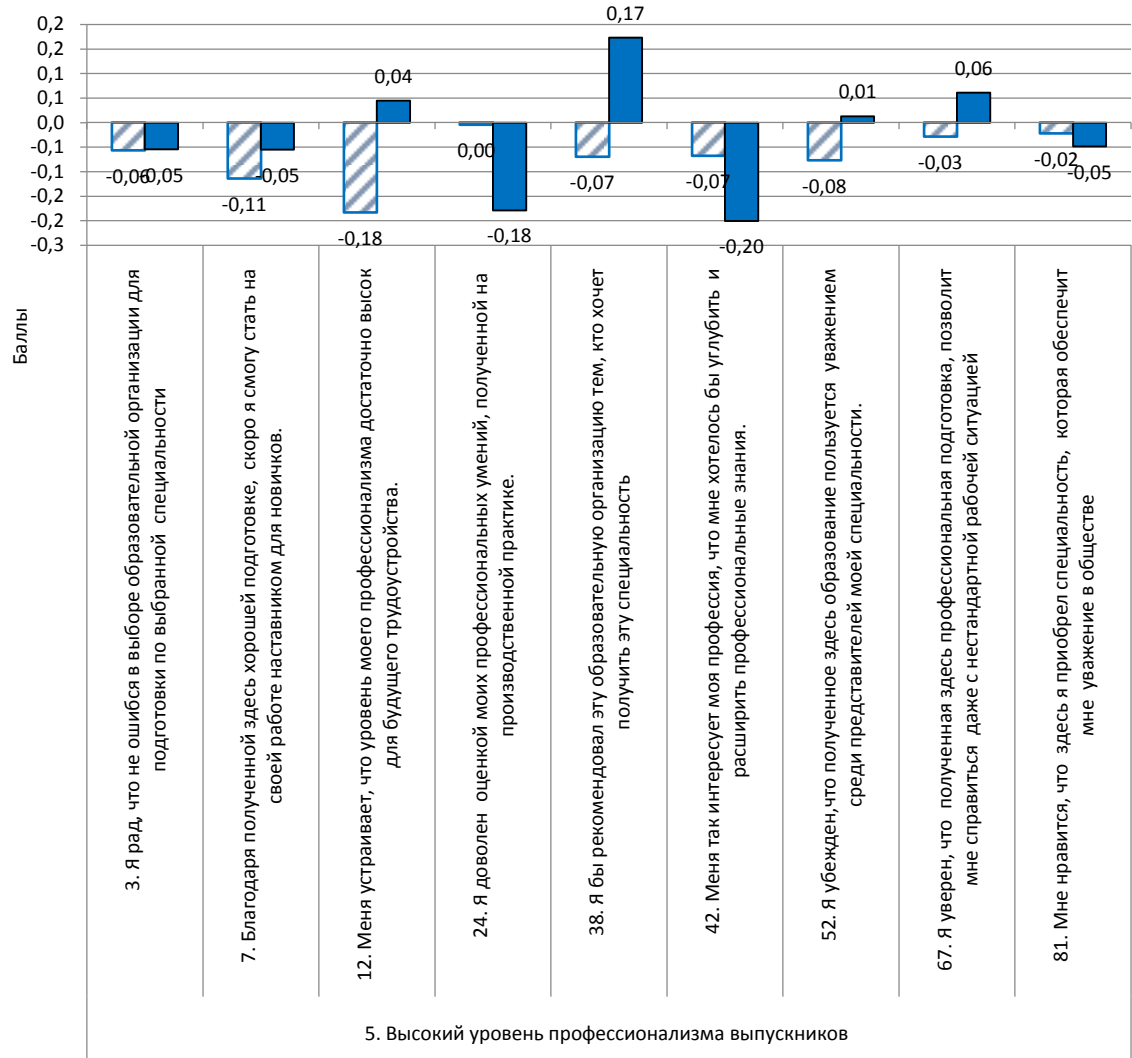
- по СПО – столбцами (левый с косой синей штриховкой - 2021 год, правый с точечной красной - 2022 год);
- по ЯО – линиями (пунктирная - синяя 2021 год, сплошная - красная 2022 год).

760929 Рыбинский лесотехнический колледж

2021 СПО
 2022 СПО
 2021 ЯО
 2022 ЯО

Превышение уровня удовлетворенности обучающихся качеством образования по параметру

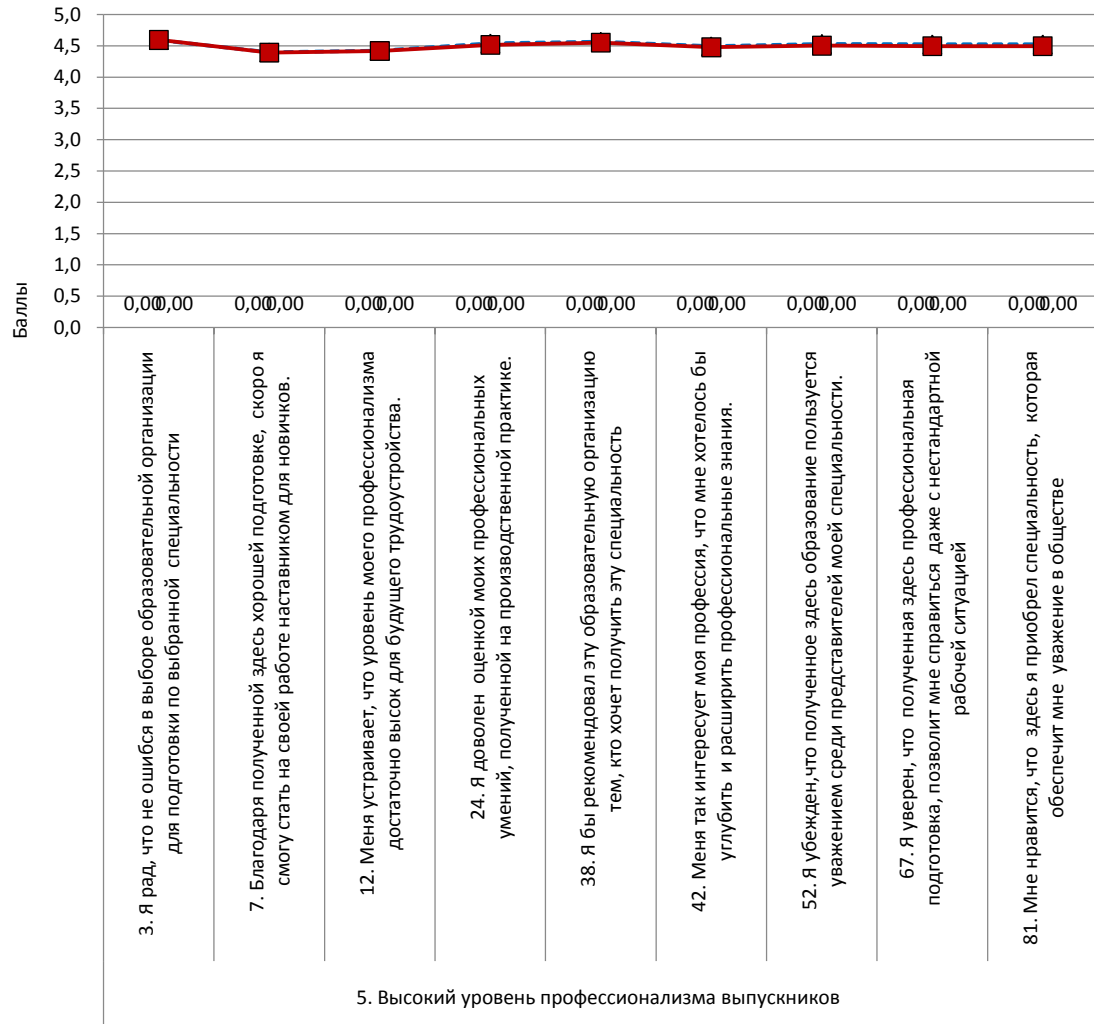
5. Высокий уровень профессионализма выпускников над средним по региону в 2021 и 2022 годах.



Эта диаграмма позволяет проанализировать превышение значений показателей удовлетворенности образованием в организации над средним уровнем по региону. Превышение значений в организации над региональными представлено:
 - в 2021 году – левыми столбцами с косой синей штриховкой;
 - в 2022 году - правыми столбцами с синей сплошной заливкой.

Удовлетворенность обучающихся по рабочим профессиям качеством образования по параметру

5. Высокий уровень профессионализма выпускников в 2021 и 2022 годах в сопоставлении с региональными значениями.




Эта диаграмма позволяет сопоставить значения показателей удовлетворенности образованием обучающихся, получающих **рабочие профессии**, в 2021 и 2022 годах:

- по организации – столбцами (левый с косой синей штриховкой - 2021 год, правый с точечной красной - 2022 год);
- по ЯО – линиями (пунктирная - синяя 2021 год, сплошная - красная 2022 год) .

760929 Рыбинский лесотехнический колледж

2021 Профессия
 2022 Профессия
 2021 Профессия (ЯО)
 2022 Профессия (ЯО)

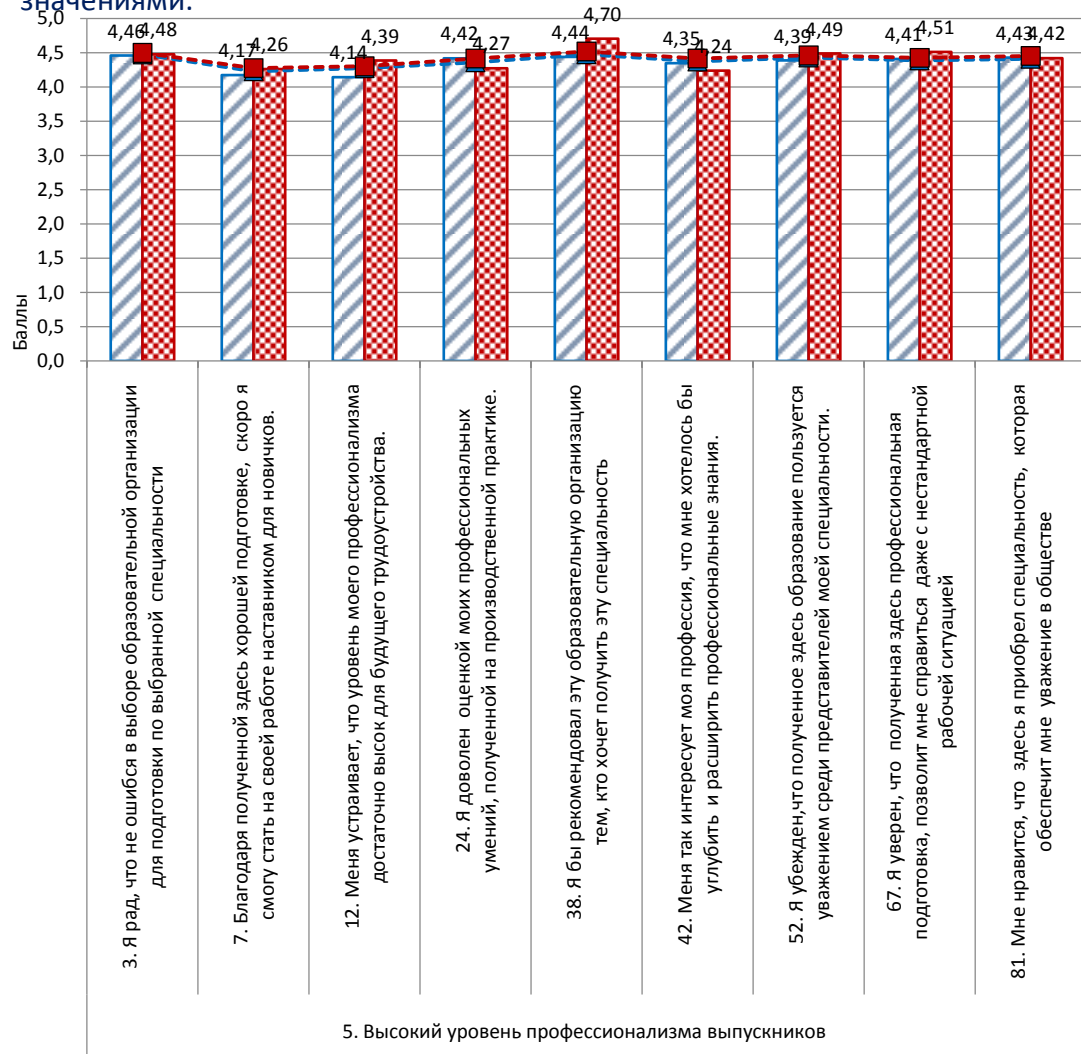
Превышение уровня удовлетворенности обучающихся по рабочим профессиям качеством образования по параметру
5. Высокий уровень профессионализма выпускников над средним по региону в 2021 и 2022 годах.



Эта диаграмма позволяет проанализировать превышение значений показателей удовлетворенности образованием обучающихся по **рабочим профессиям** над средним уровнем по региону. Превышение значений над средним по региону уровнем представлено:
 - в 2021 году – левыми столбцами с косой синей штриховкой;
 - в 2022 году - правыми столбцами с синей сплошной заливкой

Удовлетворенность обучающихся по специальностям качеством образования по параметру

5. Высокий уровень профессионализма выпускников в 2021 и 2022 годах в сопоставлении с региональными значениями.



Эта диаграмма позволяет сопоставить значения показателей, удовлетворенности образованием обучающихся, получающих специальности, в 2021 и 2022 годах:

- по организации – столбцами (левый с косой синей штриховкой - 2021 год, правый с точечной красной - 2022 год);
- по ЯО – линиями (пунктирная - синяя 2021 год, сплошная - красная 2022 год).

760929 Рыбинский лесотехнический колледж

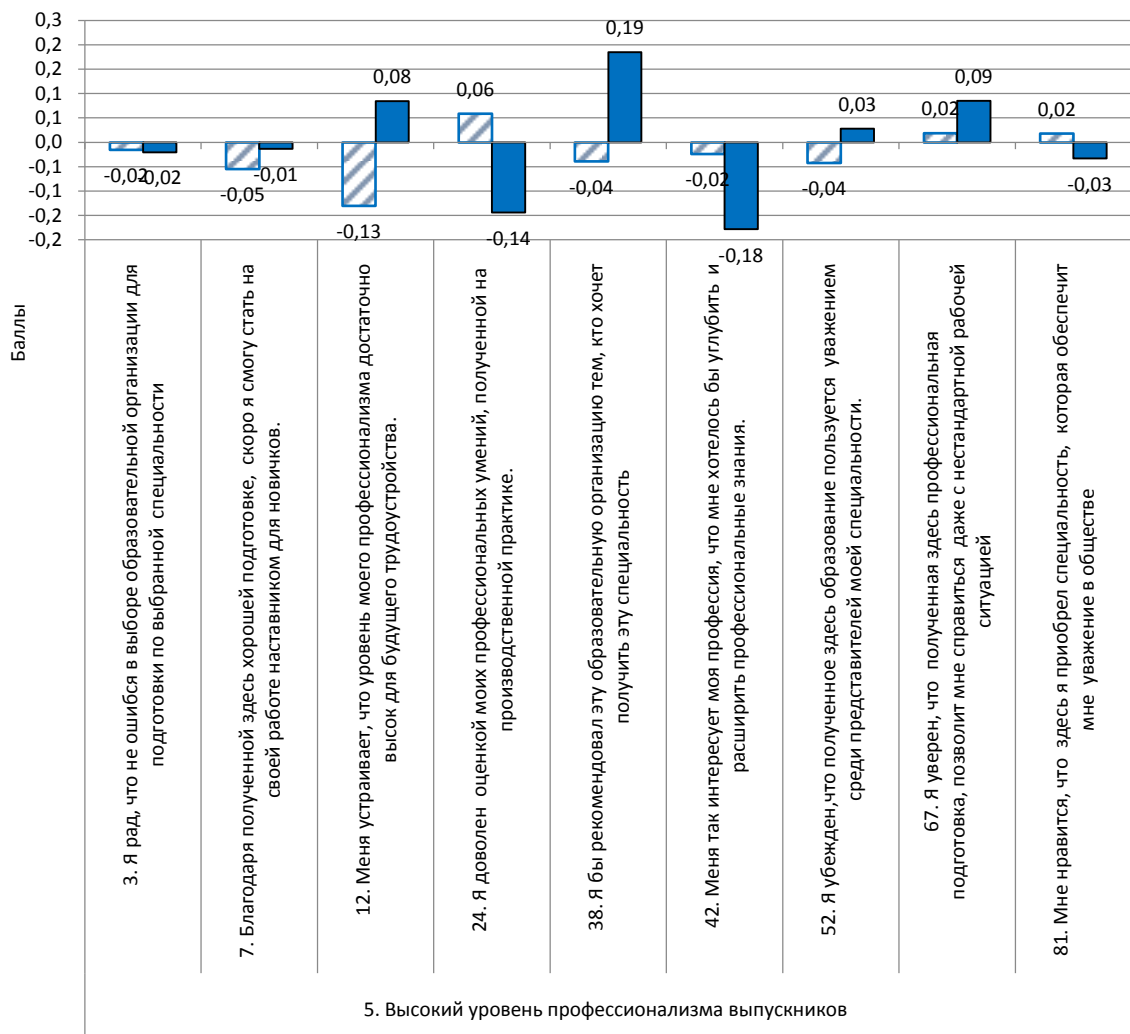
2021 Специальность

2022 Специальность

2021 Специальность (ЯО)

2022 Специальность (ЯО)

Превышение уровня удовлетворенности обучающихся по специальностям качеством образования по параметру
5. Высокий уровень профессионализма выпускников над средним по региону в 2021 и 2022годах.



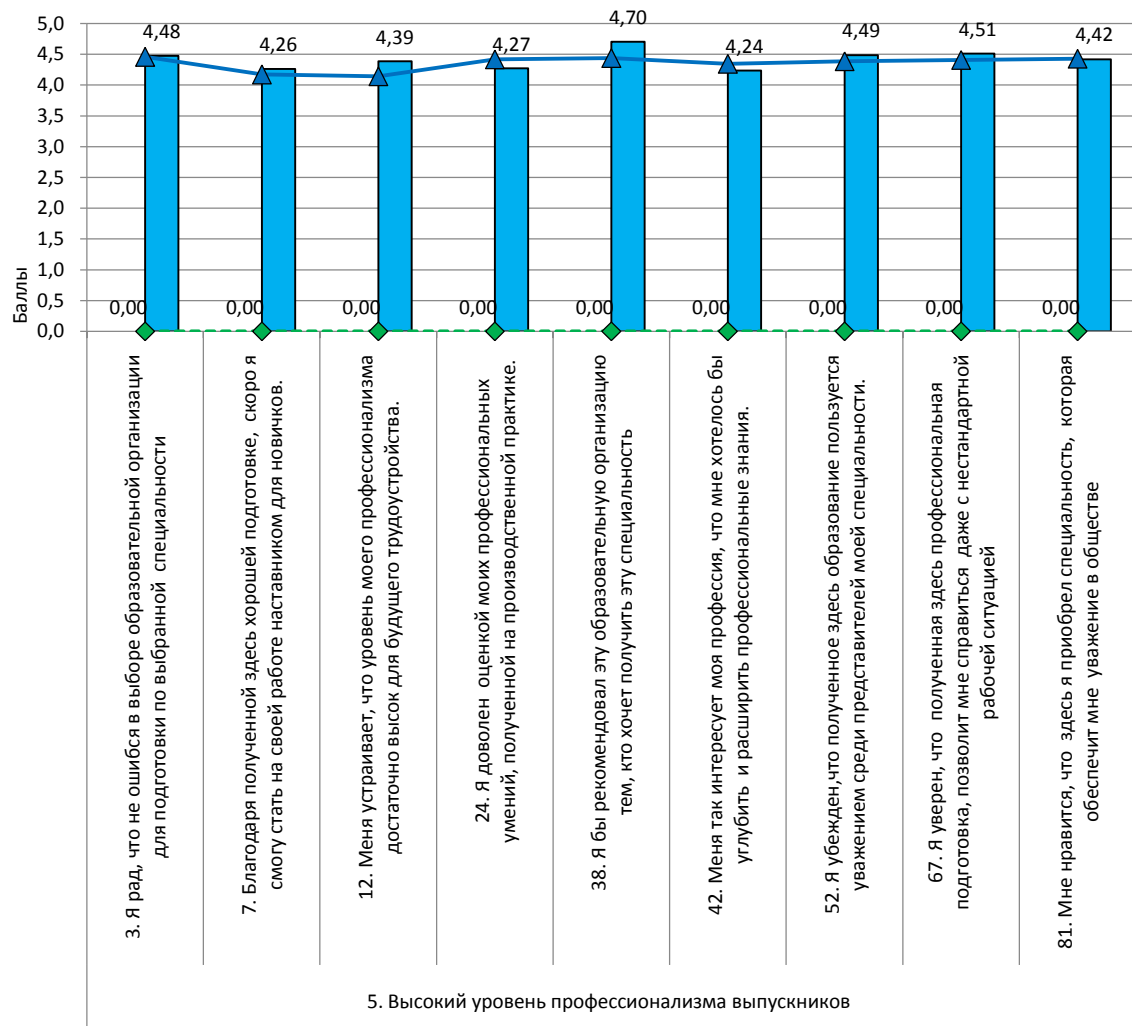
Эта диаграмма позволяет проанализировать превышение значений показателей удовлетворенности образованием обучающихся по **специальностям** в организации над средним уровнем по региону.

Превышение значений в организации над региональными представлено:

- в 2021 году – левыми столбцами с косой синей штриховкой;
- в 2022 году - правыми столбцами с синей сплошной заливкой

Сравнение уровней удовлетворенности качеством образования обучающихся по рабочим профессиям и обучающихся по специальностям по параметру

5. Высокий уровень профессионализма выпускников в 2021 и 2022 годах.



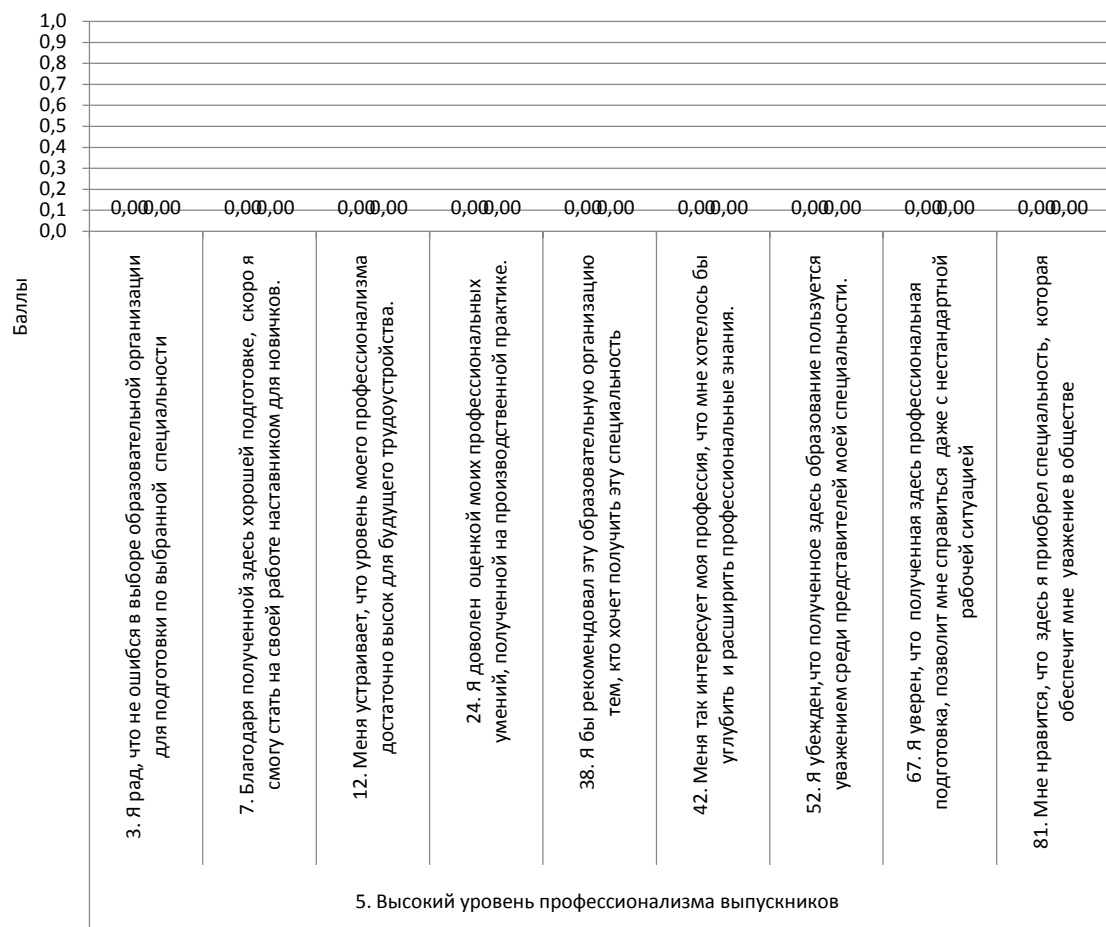
Эта диаграмма позволяет сопоставить значения показателей удовлетворенности образованием обучающихся по **рабочим профессиям**, и обучающихся по **специальностям** по годам:
 в 2022 году:
 - по рабочим профессиям – зелеными столбцами слева,
 - по специальностям - синими столбцами справа;
 в 2021 году:
 - по профессиям - пунктирная зеленая линия;
 - по специальностям - пунктирная синяя линия.

760929 Рыбинский лесотехнический колледж

■ 2022 Профессия
 ■ 2022 Специальность
 -◆- 2021 Профессия
 -▲- 2021 Специальность

Превышение уровня удовлетворенности обучающихся по специальностям над уровнем удовлетворенности обучающихся по рабочим профессиям качеством образования по параметру

5. Высокий уровень профессионализма выпускников в 2021 и 2022 годах.

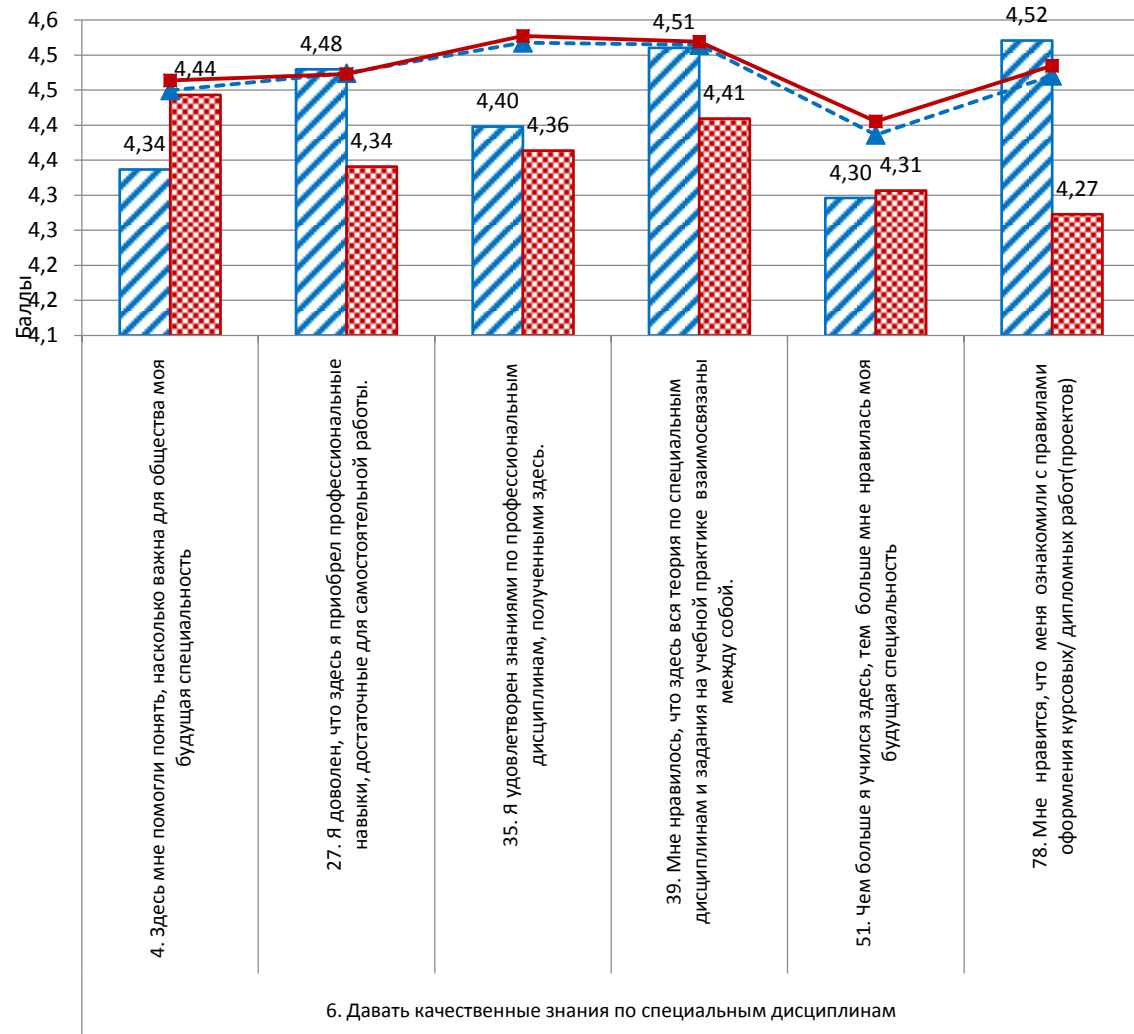


Эта диаграмма позволяет проанализировать превышение значений показателей удовлетворенности качеством образования обучающихся по **специальностям** над уровнем удовлетворенности обучающимися по **рабочим профессиям**. Превышение значений представлено:

- в 2021 году – левыми столбцами с кривой синей штриховкой;
- в 2022 году - правыми столбцами с синей сплошной заливкой

Удовлетворенность обучающихся качеством образования по параметру

б. Давать качественные знания по специальным дисциплинам в 2021 и 2022 годах в сопоставлении с региональными значениями.



Эта диаграмма позволяет сопоставить значения показателей удовлетворенности качеством образования со средними значениями по ЯО, а также сопоставить их с 2021 годом.

Средние уровни показателей представлены:

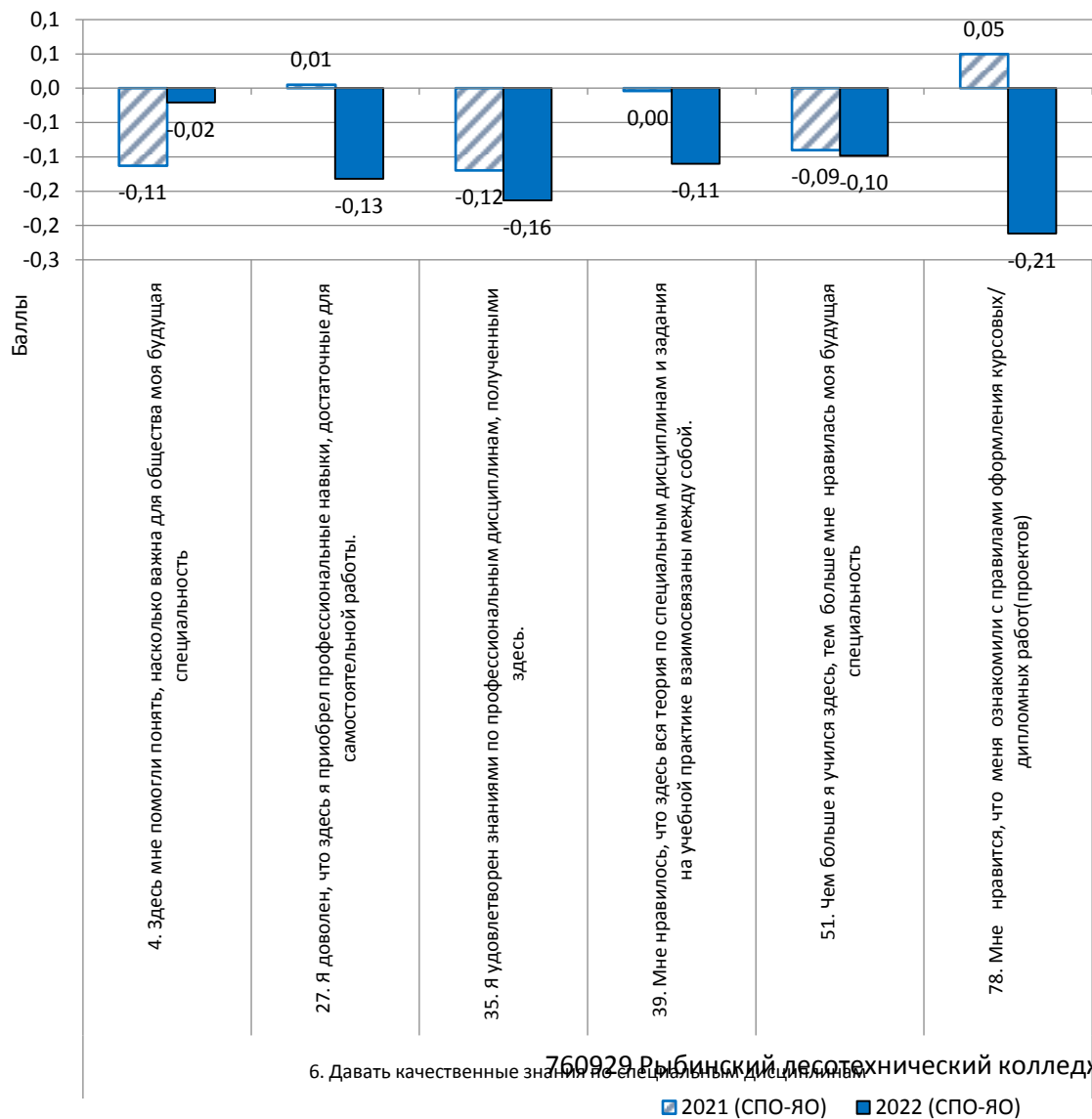
- по СПО – столбцами (левый с косой синей штриховкой - 2021 год, правый с точечной красной - 2022 год);
- по ЯО – линиями (пунктирная - синяя 2021 год, сплошная - красная 2022 год).

760929 Рыбинский лесотехнический колледж

2021 СПО
 2022 СПО
 2021 ЯО
 2022 ЯО

Превышение уровня удовлетворенности обучающихся качеством образования по параметру

6. Давать качественные знания по специальным дисциплинам над средним по региону в 2021 и 2022 годах.

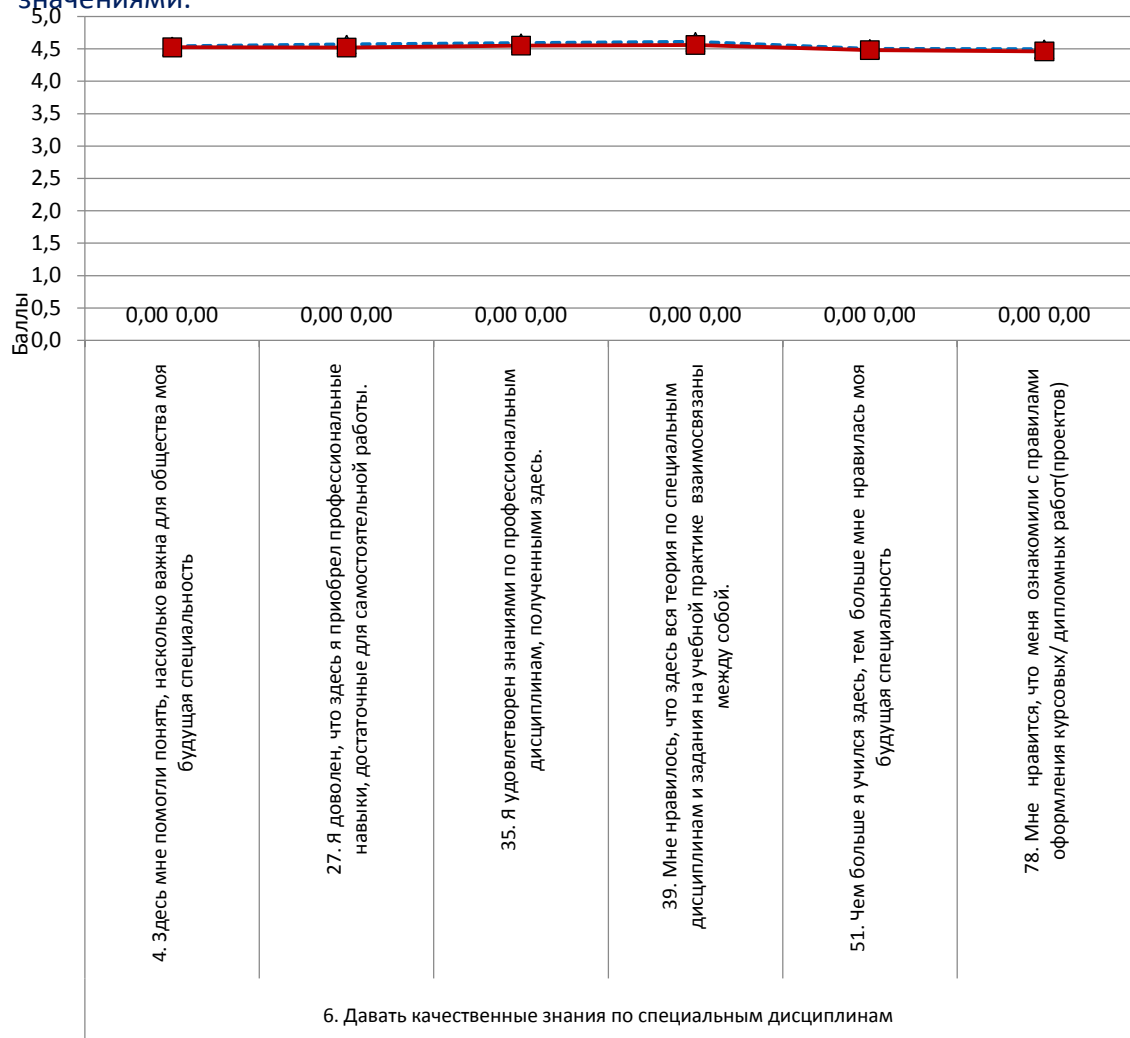


Эта диаграмма позволяет проанализировать превышение значений показателей удовлетворенности образованием в организации над средним уровнем по региону. Превышение значений в организации над региональными представлено:

- в 2021 году – левыми столбцами с косой синей штриховкой;
- в 2022 году - правыми столбцами с синей сплошной заливкой.

Удовлетворенность обучающихся по рабочим профессиям качеством образования по параметру

б. Давать качественные знания по специальным дисциплинам в 2021 и 2022 годах в сопоставлении с региональными значениями.




Эта диаграмма позволяет сопоставить значения показателей удовлетворенности образованием обучающихся, получающих **рабочие профессии**, в 2021 и 2022 годах:

- по организации – столбцами (левый с косой синей штриховкой - 2021 год, правый с точечной красной - 2022 год);
- по ЯО – линиями (пунктирная - синяя 2021 год, сплошная - красная 2022 год) .

760929 Рыбинский лесотехнический колледж

2021 Профессия
 2022 Профессия
 -▲-▲- 2021 Профессия (ЯО)
 -■- 2022 Профессия (ЯО)

Превышение уровня удовлетворенности обучающихся по рабочим профессиям качеством образования по параметру **6. Давать качественные знания по специальным дисциплинам** над средним по региону в 2021 и 2022 годах.

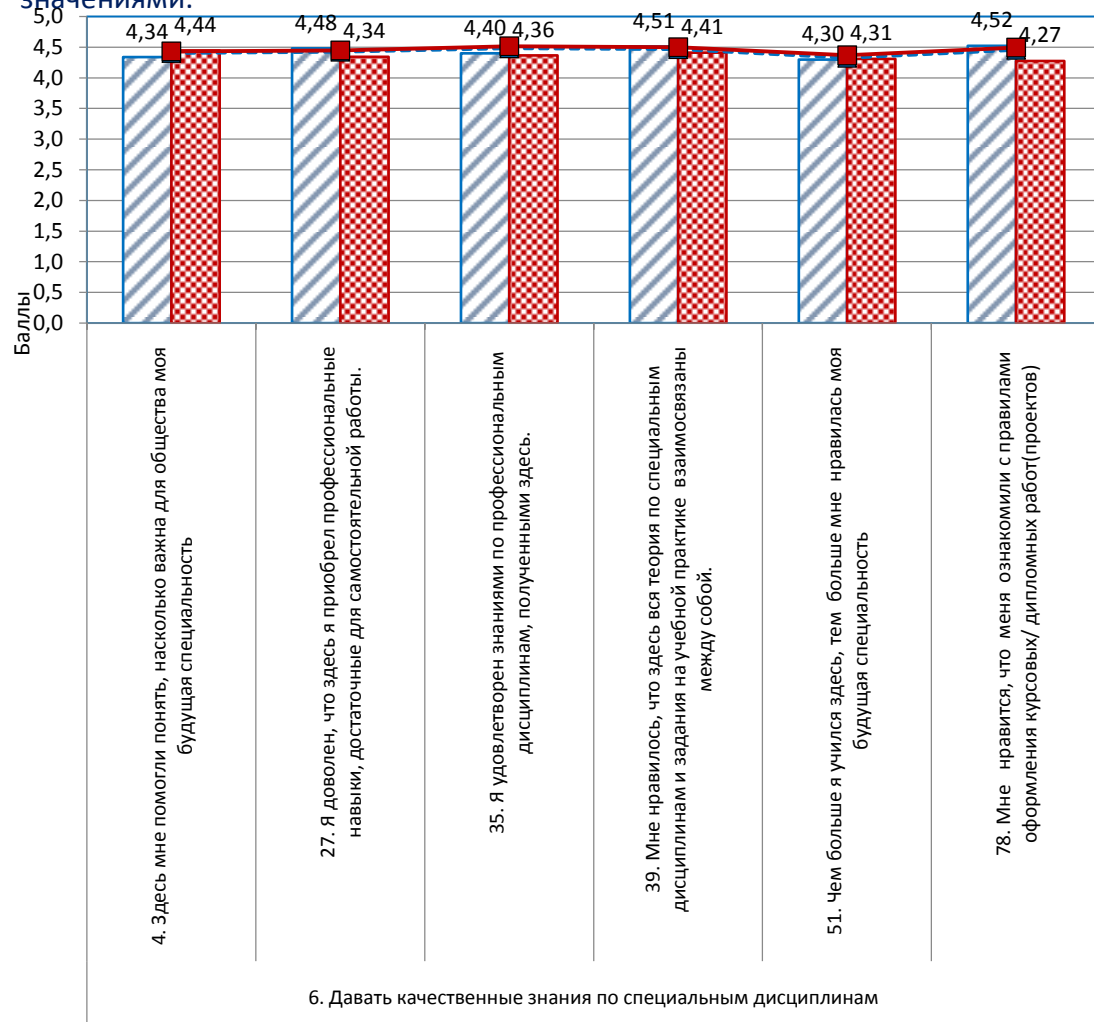


Эта диаграмма позволяет проанализировать превышение значений показателей удовлетворенности образованием обучающихся по **рабочим профессиям** над средним уровнем по региону. Превышение значений над средним по региону уровнем представлено:

- в 2021 году – левыми столбцами с кривой синей штриховкой;
- в 2022 году - правыми столбцами с синей сплошной заливкой

Удовлетворенность обучающихся по специальностям качеством образования по параметру

б. Давать качественные знания по специальным дисциплинам в 2021 и 2022 годах в сопоставлении с региональными значениями.



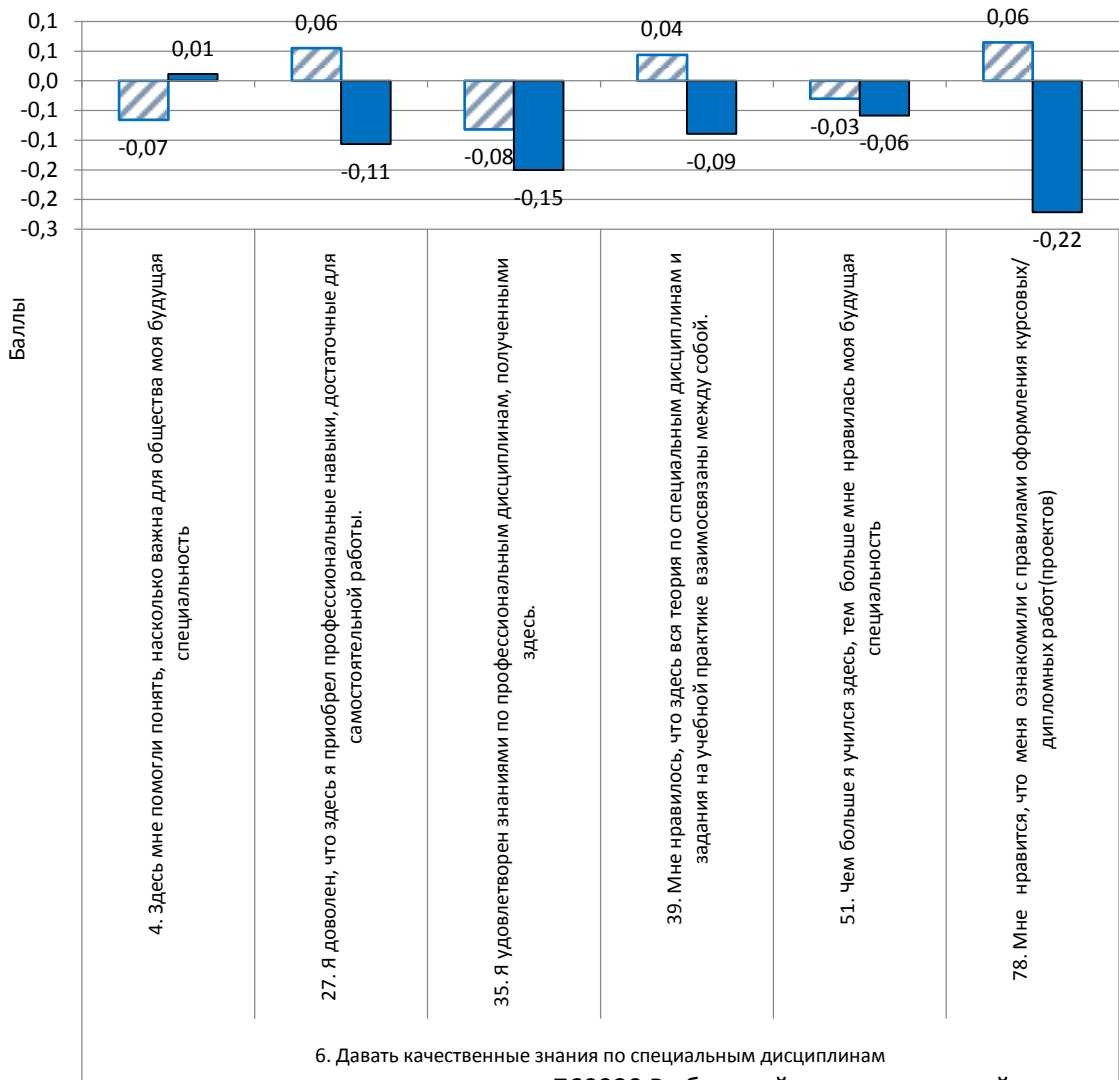
Эта диаграмма позволяет сопоставить значения показателей, удовлетворенности образованием обучающихся, получающих специальности, в 2021 и 2022 годах:

- по организации – столбцами (левый с косой синей штриховкой - 2021 год, правый с точечной красной - 2022 год);
- по ЯО – линиями (пунктирная - синяя 2021 год, сплошная - красная 2022 год) .

760929 Рыбинский лесотехнический колледж

2021 Специальность
 2022 Специальность
 2021 Специальность (ЯО)
 2022 Специальность (ЯО)

Превышение уровня удовлетворенности обучающихся по специальностям качеством образования по параметру
6. Давать качественные знания по специальным дисциплинам над средним по региону в 2021 и 2022 годах.



Эта диаграмма позволяет проанализировать превышение значений показателей удовлетворенности образованием обучающихся по **специальностям** в организации над средним уровнем по региону. Превышение значений в организации над региональными представлено:

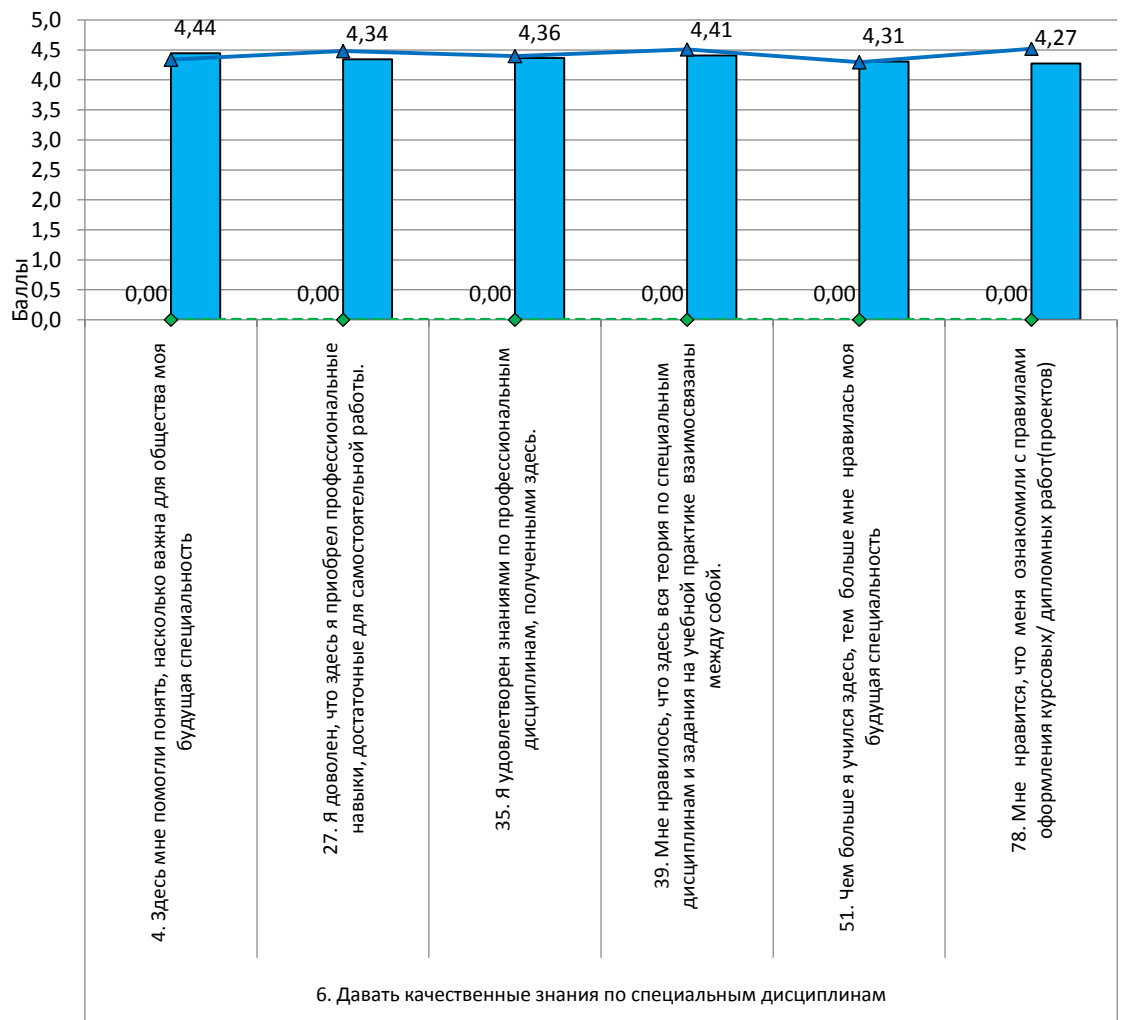
- в 2021 году – левыми столбцами с косой синей штриховкой;
- в 2022 году - правыми столбцами с синей сплошной заливкой

760929 Рыбинский лесотехнический колледж

■ 2021 (СПО-ЯО) ■ 2022 (СПО-ЯО)

Сравнение уровней удовлетворенности качеством образования обучающихся по рабочим профессиям и обучающихся по специальностям по параметру

6. Давать качественные знания по специальным дисциплинам в 2021 и 2022 годах.



Эта диаграмма позволяет сопоставить значения показателей удовлетворенности образованием обучающихся по **рабочим профессиям**, и обучающихся по **специальностям** по годам:

в 2022 году:

- по рабочим профессиям – зелеными столбцами слева,
- по специальностям - синими столбцами справа;

в 2021 году:

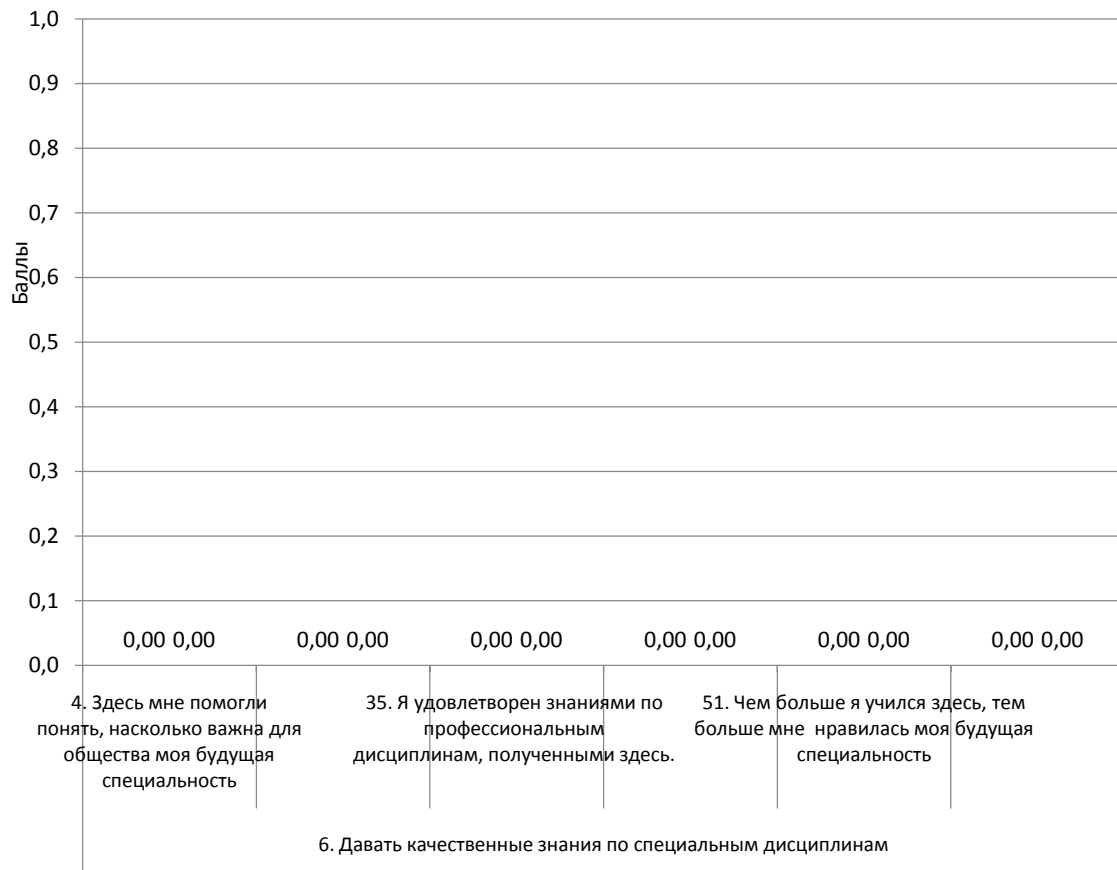
- по профессиям - пунктирная зеленая линия;
- по специальностям - пунктирная синяя линия.

760929 Рыбинский лесотехнический колледж

■ 2022 Профессия
 ■ 2022 Специальность
 -◆- 2021 Профессия
 -▲- 2021 Специальность

Превышение уровня удовлетворенности обучающихся по специальностям над уровнем удовлетворенности обучающихся по рабочим профессиям качеством образования по параметру

6. Давать качественные знания по специальным дисциплинам в 2021 и 2022 годах.



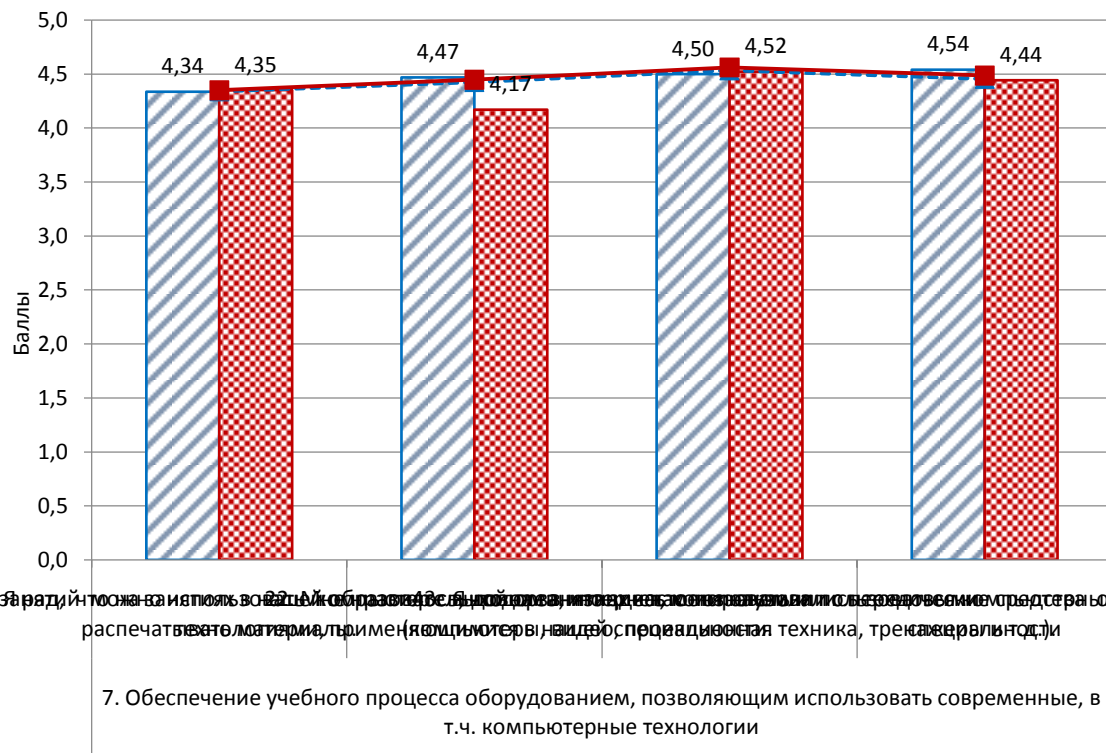
Эта диаграмма позволяет проанализировать превышение значений показателей удовлетворенности качеством образования обучающихся по **специальностям** над уровнем удовлетворенности обучающимися по **рабочим профессиям**. Превышение значений представлено: - в 2021 году – левыми столбцами с косой синей штриховкой; - в 2022 году - правыми столбцами с синей сплошной заливкой

760929 Рыбинский лесотехнический колледж

■ 2021 (С-П) СПО ■ 2022 (С-П) СПО

Удовлетворенность обучающихся качеством образования по параметру

7. Обеспечение учебного процесса оборудованием, позволяющим использовать современные, в т.ч. компьютерные технологии в 2021 и 2022 годах в сопоставлении с региональными значениями.



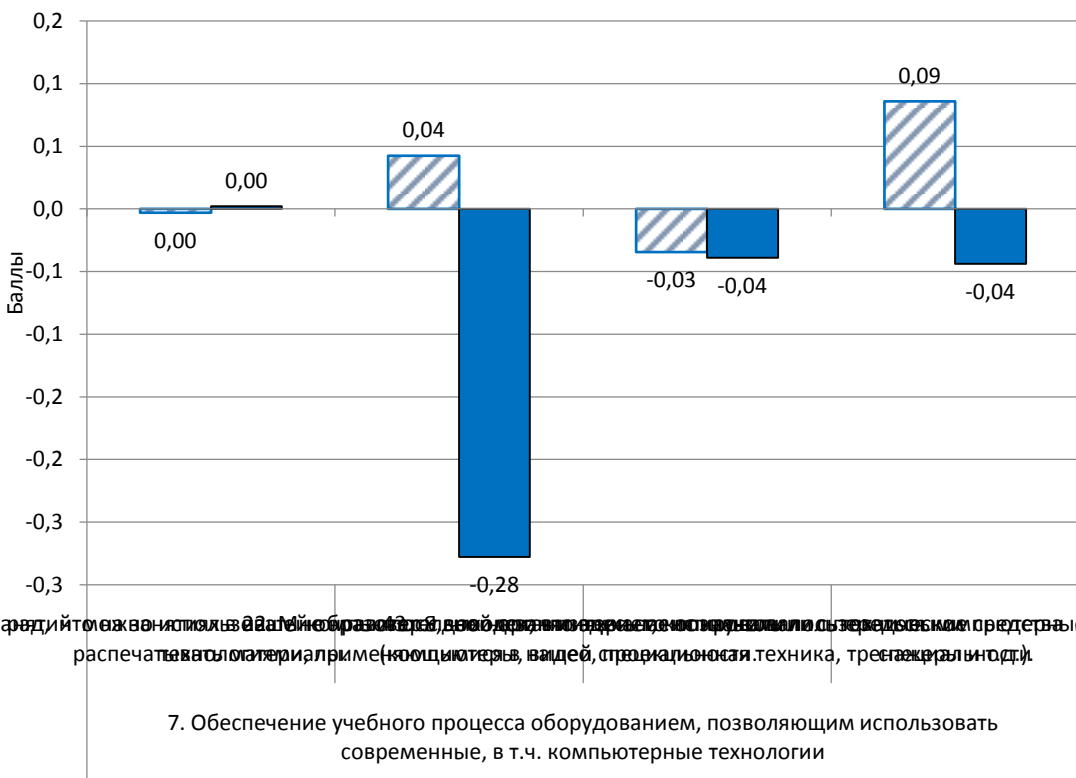
Эта диаграмма позволяет сопоставить значения показателей удовлетворенности качеством образования со средними значениями по ЯО, а также сопоставить их с 2021 годом. Средние уровни показателей представлены:
 - по СПО – столбцами (левый с косой синей штриховкой - 2021 год, правый с точечной красной - 2022 год);
 - по ЯО – линиями (пунктирная - синяя 2021 год, сплошная - красная 2022 год).

760929 Рыбинский лесотехнический колледж

2021 СПО
 2022 СПО
 2021 ЯО
 2022 ЯО

Превышение уровня удовлетворенности обучающихся качеством образования по параметру

7. Обеспечение учебного процесса оборудованием, позволяющим использовать современные, в т.ч. компьютерные технологии над средним по региону в 2021 и 2022 годах.

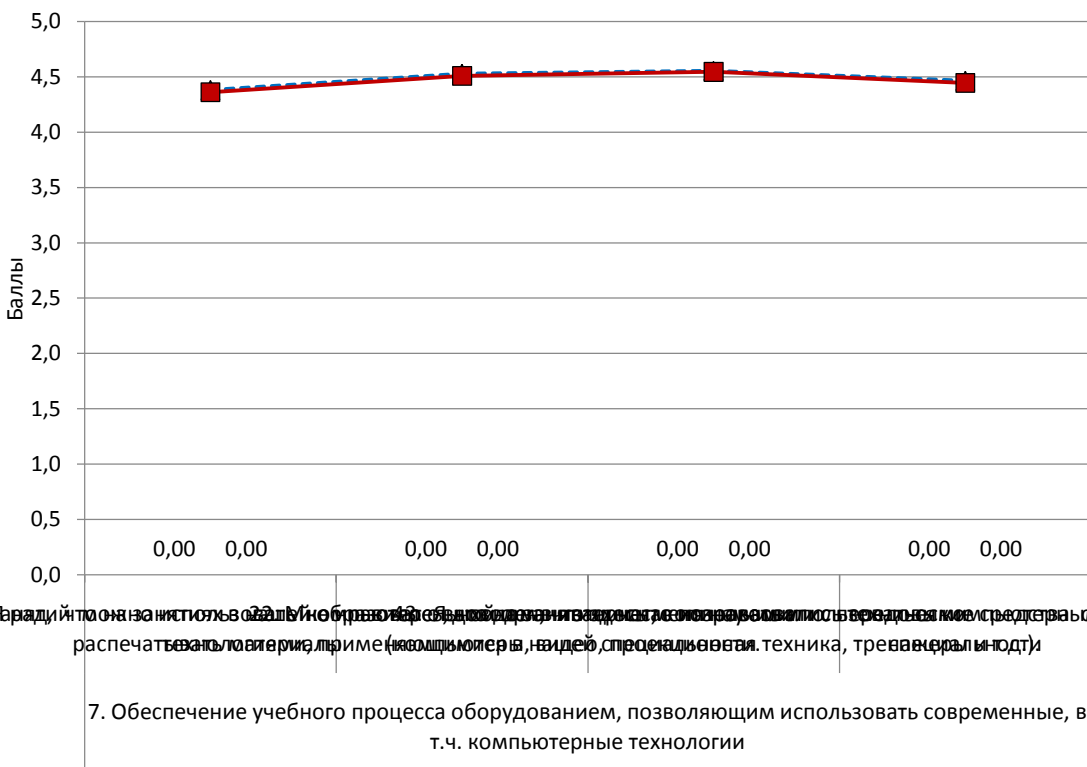


Эта диаграмма позволяет проанализировать превышение значений показателей удовлетворенности образованием в организации над средним уровнем по региону. Превышение значений в организации над региональными представлено: - в 2021 году – левыми столбцами с косой синей штриховкой; - в 2022 году - правыми столбцами с синей сплошной заливкой.

760929 Рыбинский лесотехнический колледж

■ 2021 (СПО-ЯО) ■ 2022 (СПО-ЯО)

Удовлетворенность обучающихся по рабочим профессиям качеством образования по параметру
7. Обеспечение учебного процесса оборудованием, позволяющим использовать современные, в т.ч. компьютерные технологии в 2021 и 2022 годах в сопоставлении с региональными значениями.

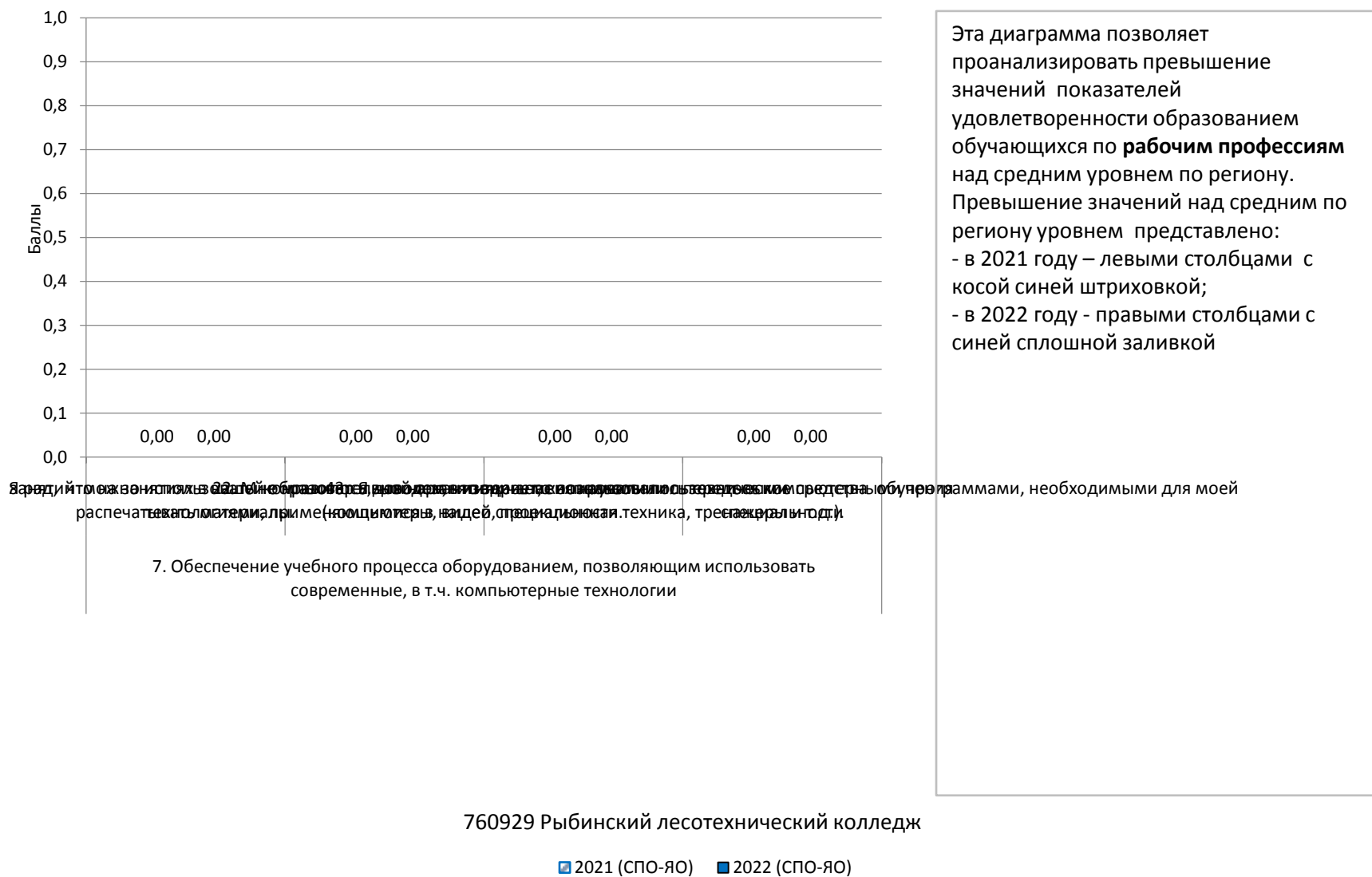


Эта диаграмма позволяет сопоставить значения показателей удовлетворенности образованием обучающихся, получающих **рабочие профессии**, в 2021 и 2022 годах:
 - по организации – столбцами (левый с косой синей штриховкой - 2021 год, правый с точечной красной - 2022 год);
 - по ЯО – линиями (пунктирная - синяя 2021 год, сплошная - красная 2022 год) .

760929 Рыбинский лесотехнический колледж

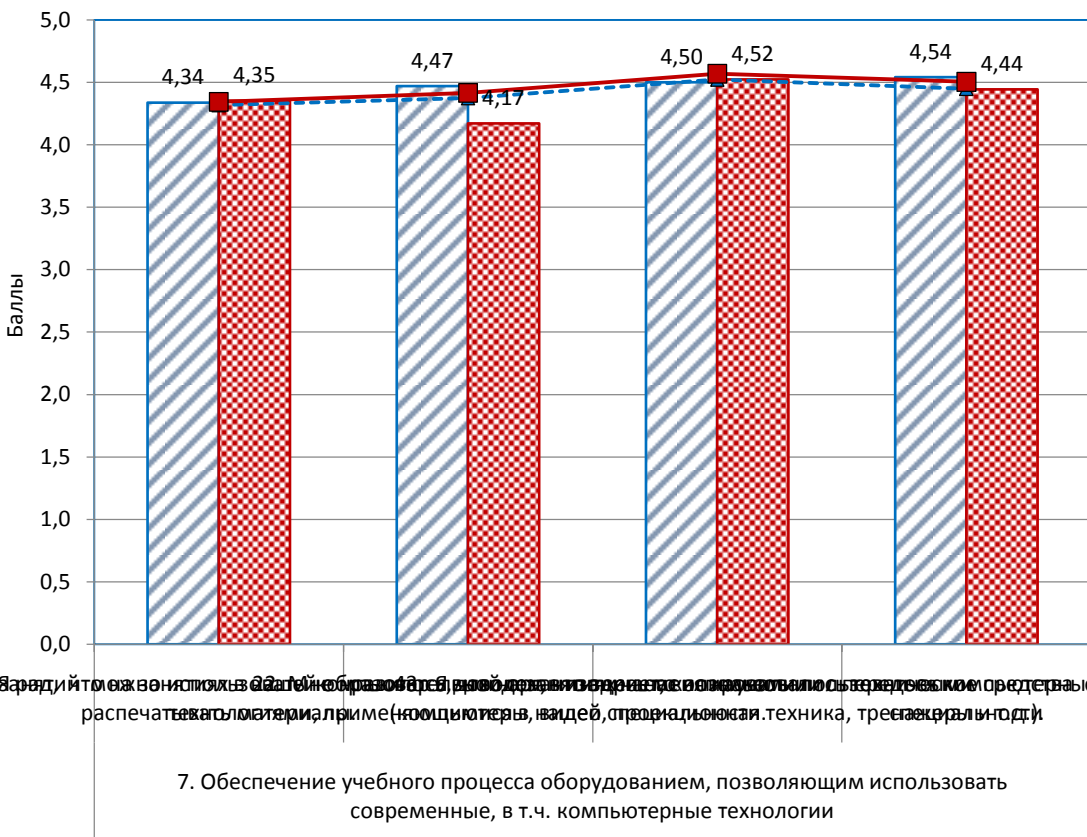
2021 Профессия
 2022 Профессия
 2021 Профессия (ЯО)
 2022 Профессия (ЯО)

Превышение уровня удовлетворенности обучающихся по рабочим профессиям качеством образования по параметру **7. Обеспечение учебного процесса оборудованием, позволяющим использовать современные, в т.ч. компьютерные технологии** над средним по региону в 2021 и 2022 годах.



Удовлетворенность обучающихся по специальностям качеством образования по параметру

7. Обеспечение учебного процесса оборудованием, позволяющим использовать современные, в т.ч. компьютерные технологии в 2021 и 2022 годах в сопоставлении с региональными значениями.



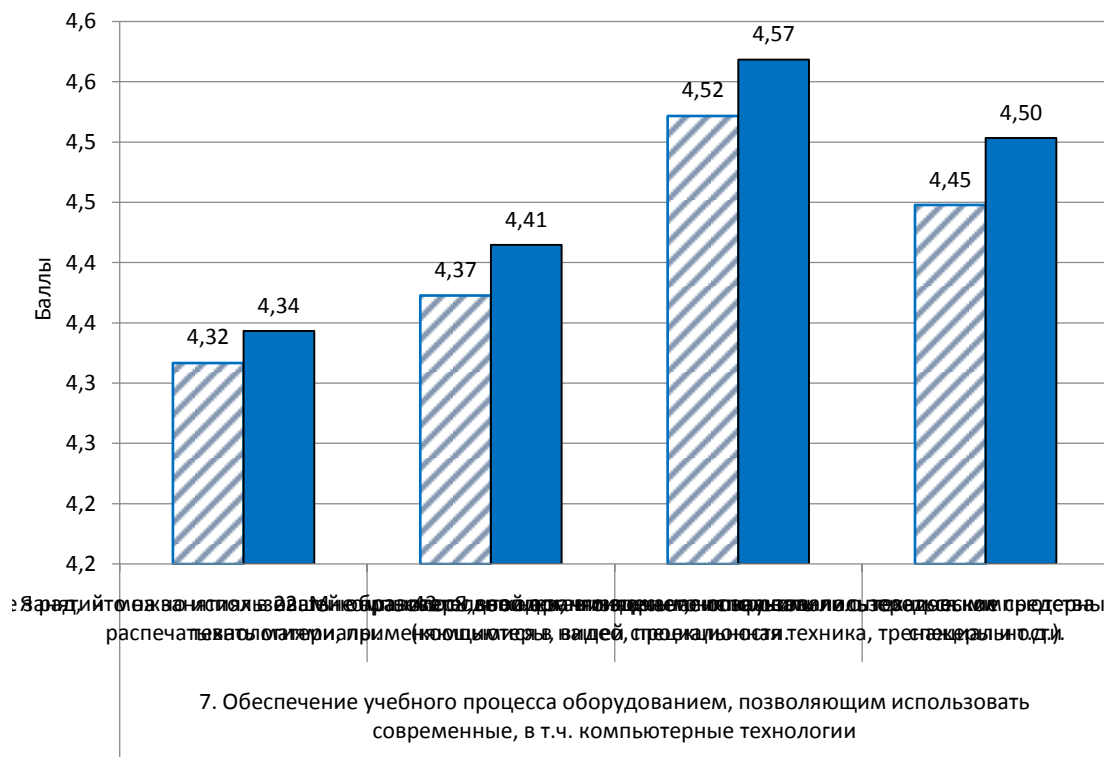
Эта диаграмма позволяет сопоставить значения показателей, удовлетворенности обучаемых, получающих специальности, в 2021 и 2022 годах:

- по организации – столбцами (левый с косой синей штриховкой - 2021 год, правый с точечной красной - 2022 год);
- по ЯО – линиями (пунктирная - синяя 2021 год, сплошная - красная 2022 год) .

760929 Рыбинский лесотехнический колледж

2021 Специальность
 2022 Специальность
 2021 Специальность (ЯО)
 2022 Специальность (ЯО)

Превышение уровня удовлетворенности обучающихся по специальностям качеством образования по параметру **7. Обеспечение учебного процесса оборудованием, позволяющим использовать современные, в т.ч. компьютерные технологии** над средним по региону в 2021 и 2022 годах.



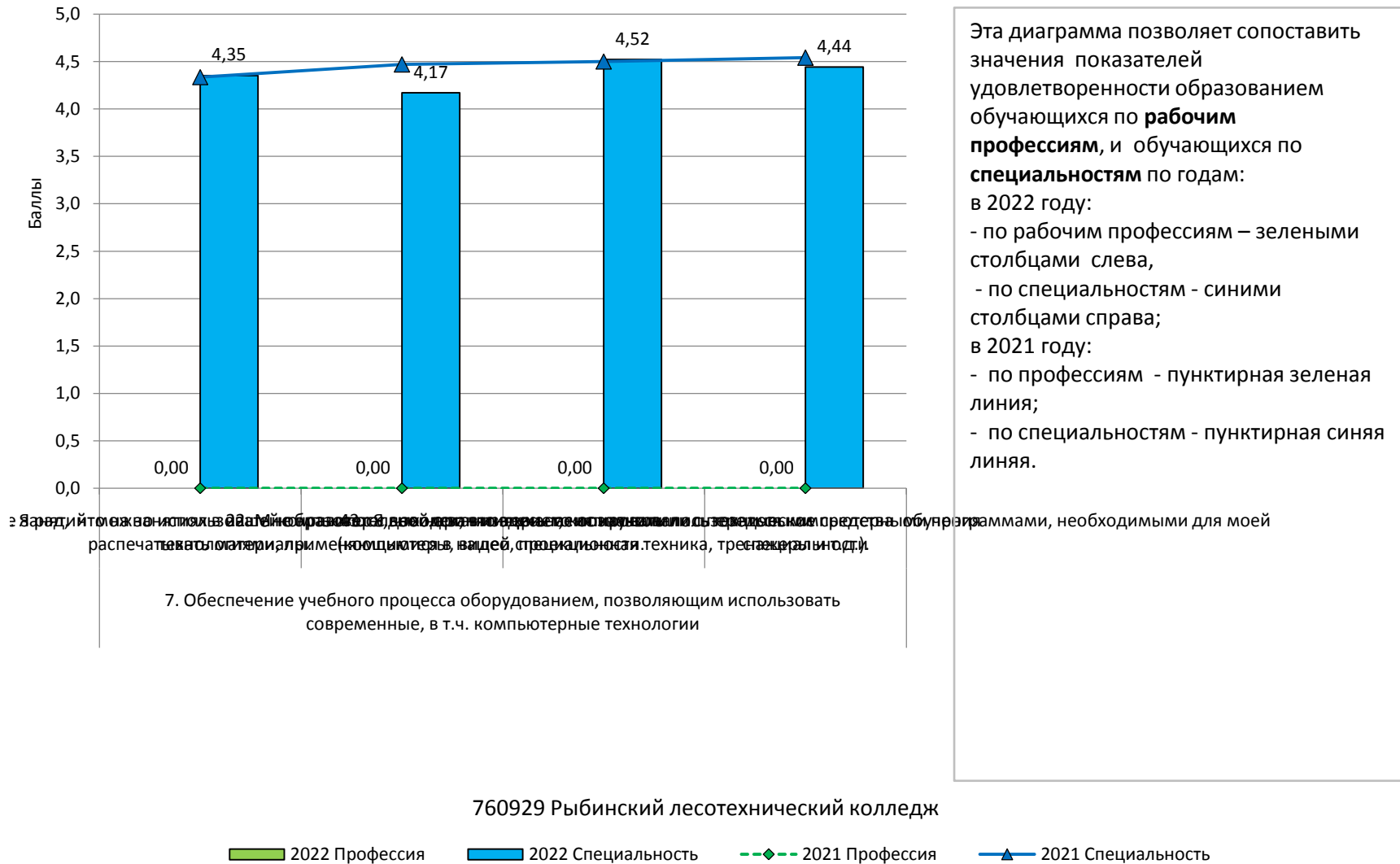
Эта диаграмма позволяет проанализировать превышение значений показателей удовлетворенности образованием обучающихся по **специальностям** в организации над средним уровнем по региону. Превышение значений в организации над региональными представлено:
 - в 2021 году – левыми столбцами с косой синей штриховкой;
 - в 2022 году - правыми столбцами с синей сплошной заливкой

760929 Рыбинский лесотехнический колледж

■ 2021 Специальность (ЯО) ■ 2022 Специальность (ЯО)

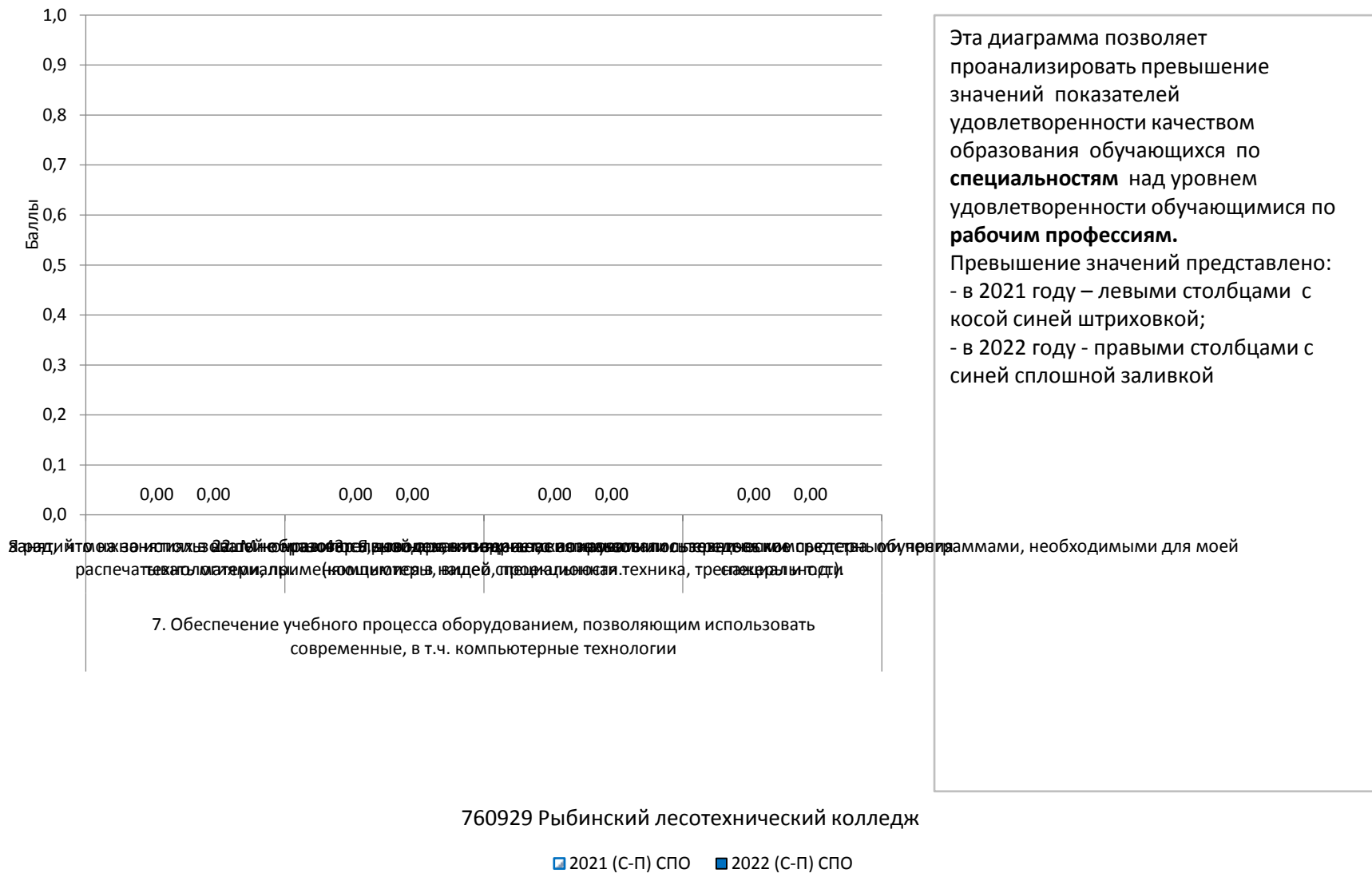
Сравнение уровней удовлетворенности качеством образования обучающихся по рабочим профессиям и обучающихся по специальностям по параметру

7. Обеспечение учебного процесса оборудованием, позволяющим использовать современные, в т.ч. компьютерные технологии в 2021 и 2022 годах.



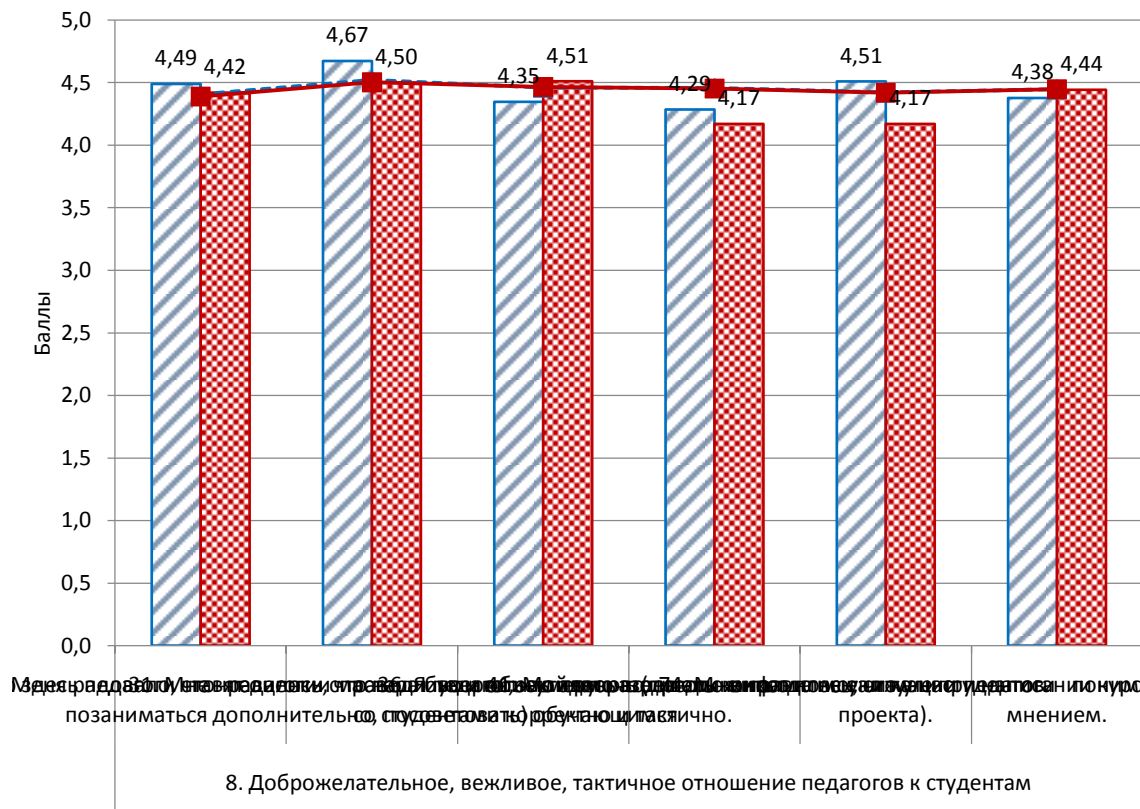
Превышение уровня удовлетворенности обучающихся по специальностям над уровнем удовлетворенности обучающихся по рабочим профессиям качеством образования по параметру

7. Обеспечение учебного процесса оборудованием, позволяющим использовать современные, в т.ч. компьютерные технологии в 2021 и 2022 годах.



Удовлетворенность обучающихся качеством образования по параметру

8. Доброжелательное, вежливое, тактичное отношение педагогов к студентам в 2021 и 2022 годах в сопоставлении с региональными значениями.



Эта диаграмма позволяет сопоставить значения показателей удовлетворенности качеством образования со средними значениями по ЯО, а также сопоставить их с 2021 годом. Средние уровни показателей представлены:

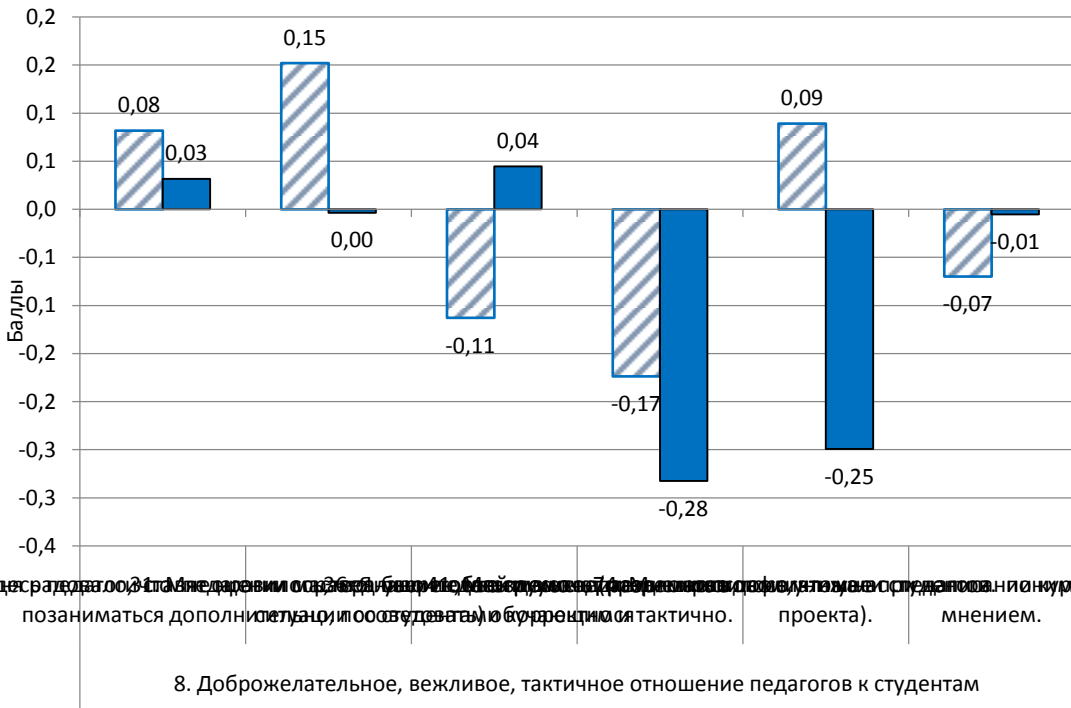
- по СПО – столбцами (левый с косой синей штриховкой - 2021 год, правый с точечной красной - 2022 год);
- по ЯО – линиями (пунктирная - синяя 2021 год, сплошная - красная 2022 год).

760929 Рыбинский лесотехнический колледж

2021 СПО
 2022 СПО
 2021 ЯО
 2022 ЯО

Превышение уровня удовлетворенности обучающихся качеством образования по параметру

8. Доброжелательное, вежливое, тактичное отношение педагогов к студентам над средним по региону в 2021 и 2022 годах.



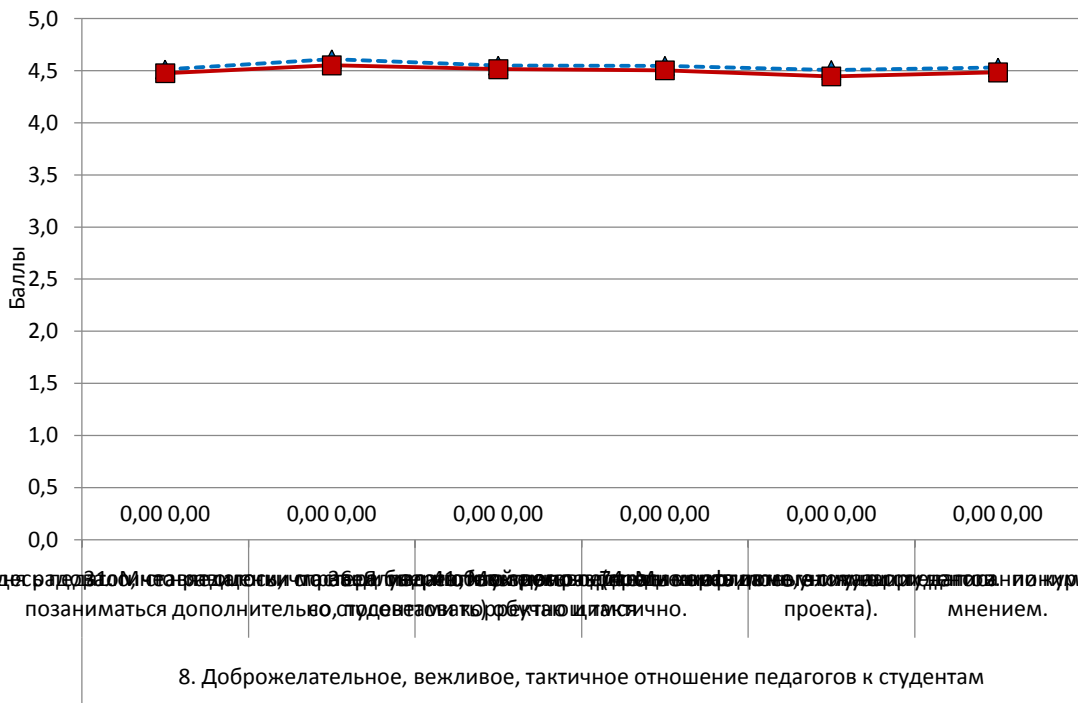
Эта диаграмма позволяет проанализировать превышение значений показателей удовлетворенности образованием в организации над средним уровнем по региону. Превышение значений в организации над региональными представлено: - в 2021 году – левыми столбцами с косой синей штриховкой; - в 2022 году - правыми столбцами с синей сплошной заливкой.

760929 Рыбинский лесотехнический колледж

■ 2021 (СПО-ЯО) ■ 2022 (СПО-ЯО)

Удовлетворенность обучающихся по рабочим профессиям качеством образования по параметру

8. Доброжелательное, вежливое, тактичное отношение педагогов к студентам в 2021 и 2022 годах в сопоставлении с региональными значениями.



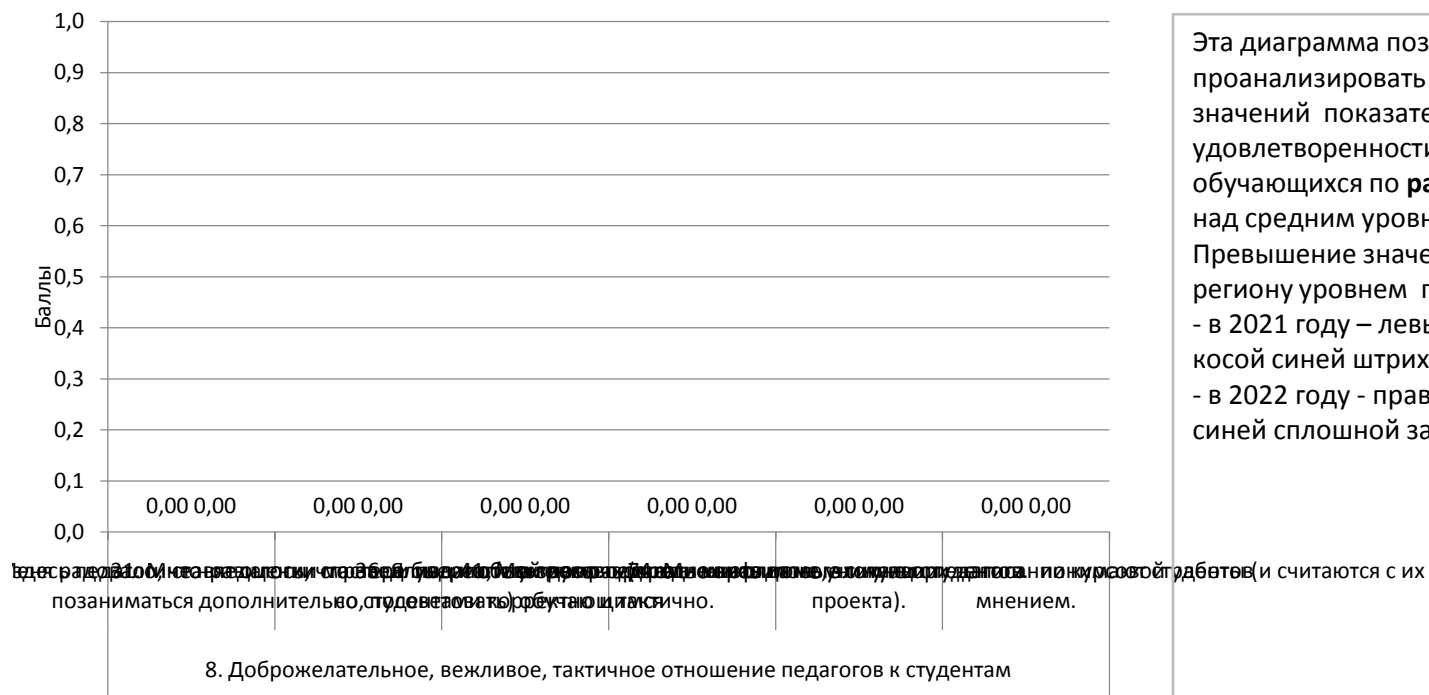
Эта диаграмма позволяет сопоставить значения показателей удовлетворенности образованием обучающихся, получающих **рабочие профессии**, в 2021 и 2022 годах:

- по организации – столбцами (левый с косой синей штриховкой - 2021год, правый с точечной красной - 2022 год);
- по ЯО – линиями (пунктирная - синяя 2021 год, сплошная - красная 2022 год) .

760929 Рыбинский лесотехнический колледж

2021 Профессия
 2022 Профессия
 2021 Профессия (ЯО)
 2022 Профессия (ЯО)

Превышение уровня удовлетворенности обучающихся по рабочим профессиям качеством образования по параметру **8. Доброжелательное, вежливое, тактичное отношение педагогов к студентам** над средним по региону в 2021 и 2022 годах.



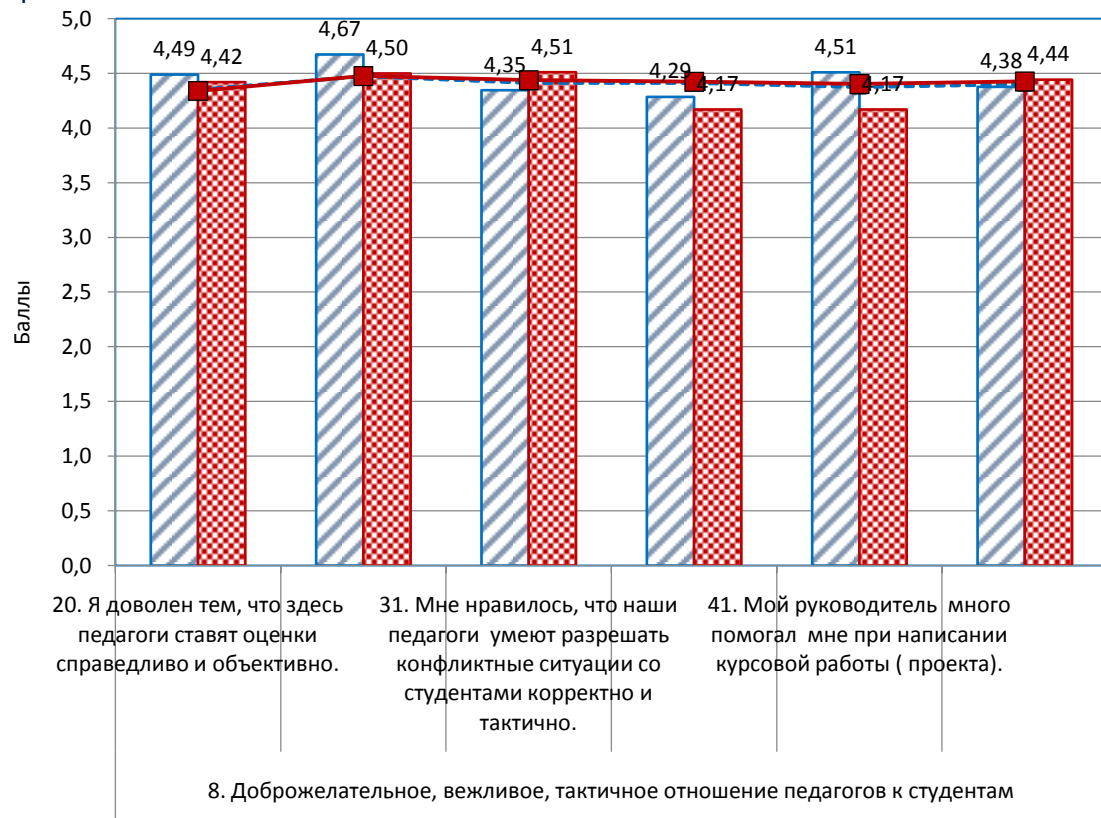
Эта диаграмма позволяет проанализировать превышение значений показателей удовлетворенности образованием обучающихся по **рабочим профессиям** над средним уровнем по региону. Превышение значений над средним по региону уровнем представлено:
 - в 2021 году – левыми столбцами с косой синей штриховкой;
 - в 2022 году - правыми столбцами с синей сплошной заливкой

760929 Рыбинский лесотехнический колледж

■ 2021 (СПО-ЯО) ■ 2022 (СПО-ЯО)

Удовлетворенность обучающихся по специальностям качеством образования по параметру

8. Доброжелательное, вежливое, тактичное отношение педагогов к студентам в 2021 и 2022 годах в сопоставлении с региональными значениями.



Эта диаграмма позволяет сопоставить значения показателей, удовлетворенности образованием обучающихся, получающих специальности, в 2021 и 2022 годах:

- по организации – столбцами (левый с косой синей штриховкой - 2021 год, правый с точечной красной - 2022 год);
- по ЯО – линиями (пунктирная - синяя 2021 год, сплошная - красная 2022 год) .

760929 Рыбинский лесотехнический колледж

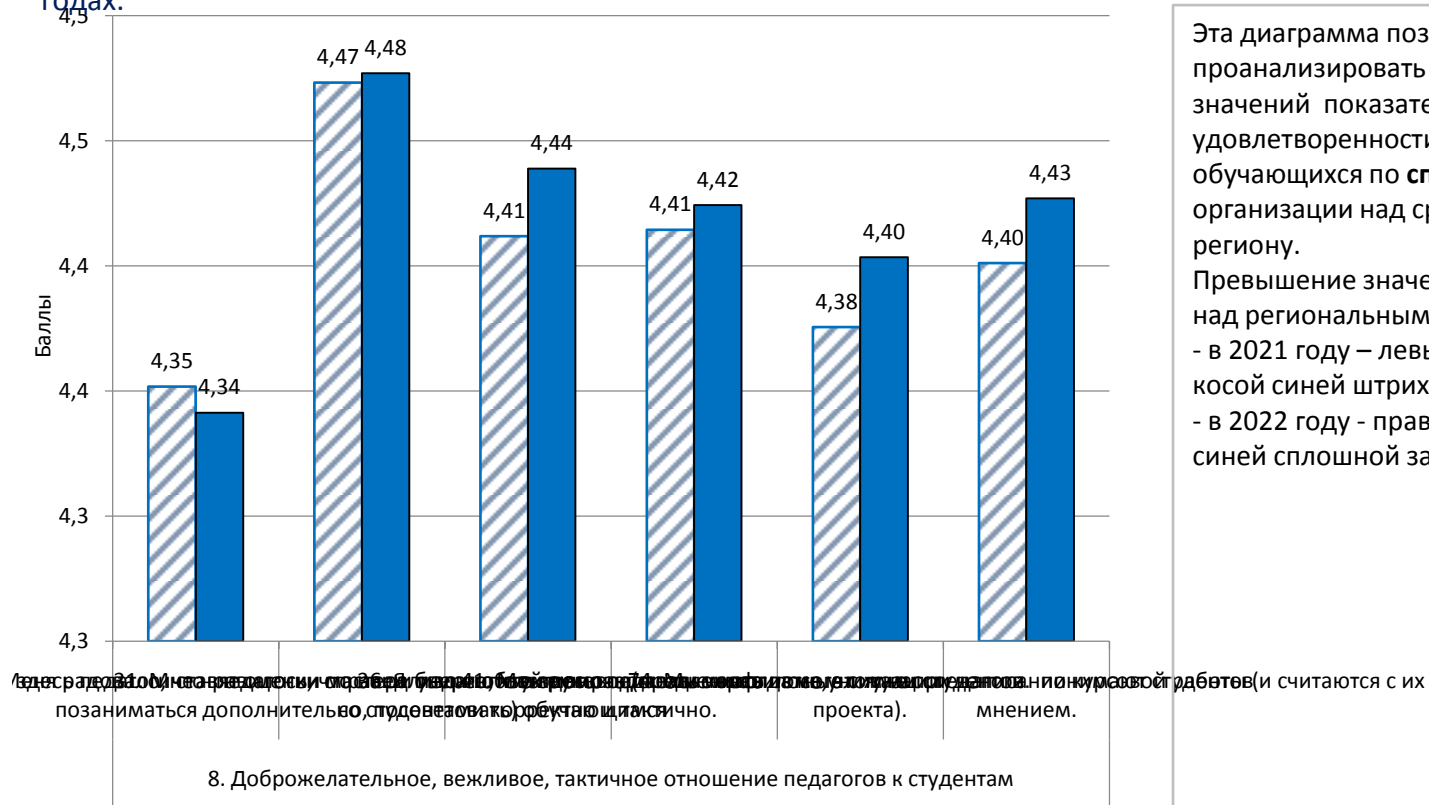
2021 Специальность

2022 Специальность

2021 Специальность (ЯО)

2022 Специальность (ЯО)

Превышение уровня удовлетворенности обучающихся по специальностям качеством образования по параметру **8. Доброжелательное, вежливое, тактичное отношение педагогов к студентам** над средним по региону в 2020 и 2021 годах.



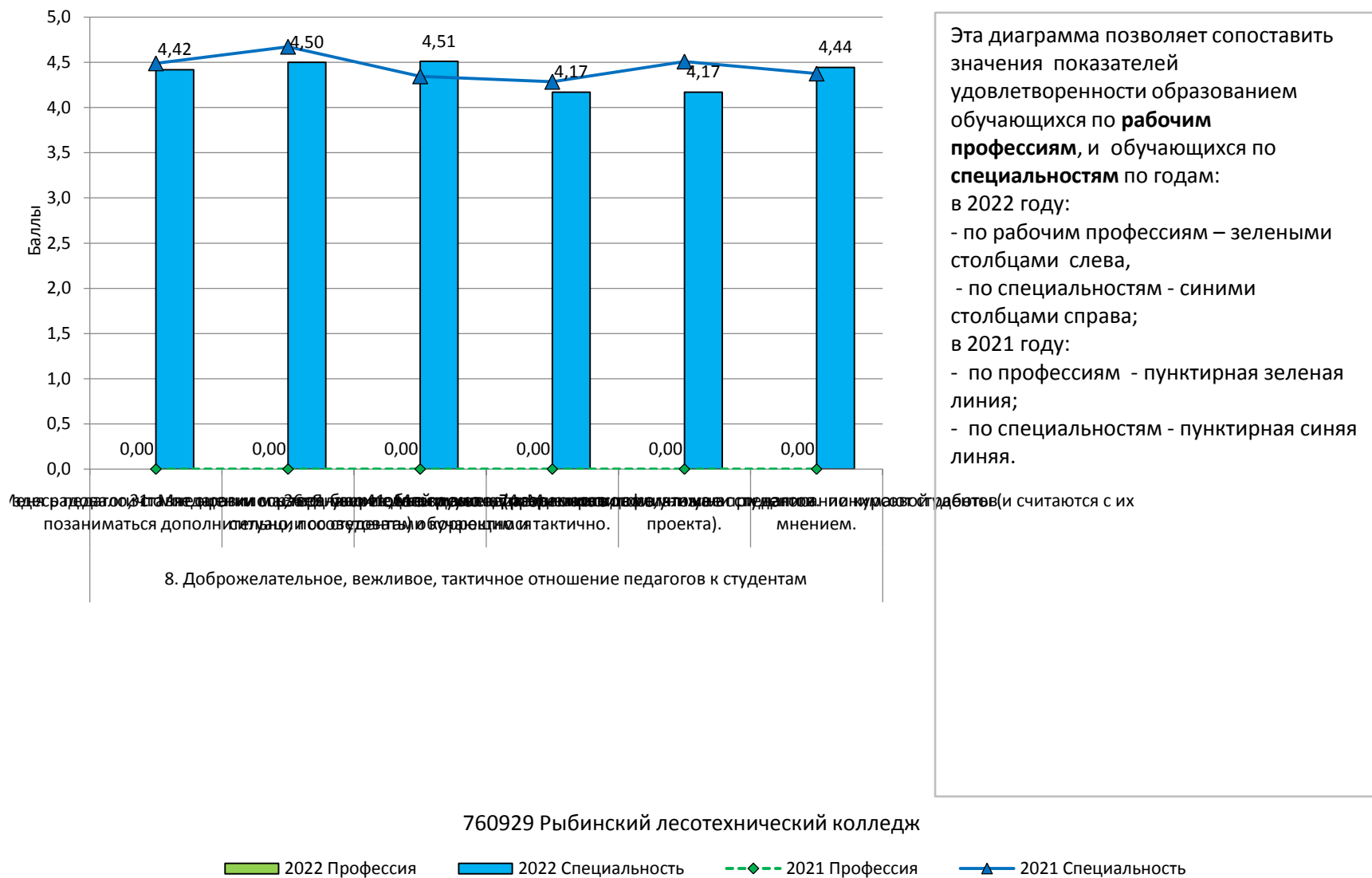
Эта диаграмма позволяет проанализировать превышение значений показателей удовлетворенности образованием обучающихся по **специальностям** в организации над средним уровнем по региону. Превышение значений в организации над региональными представлено: - в 2021 году – левыми столбцами с косой синей штриховкой; - в 2022 году - правыми столбцами с синей сплошной заливкой

760929 Рыбинский лесотехнический колледж

■ 2021 Специальность (ЯО) ■ 2022 Специальность (ЯО)

Сравнение уровней удовлетворенности качеством образования обучающихся по рабочим профессиям и обучающихся по специальностям по параметру

8. Доброжелательное, вежливое, тактичное отношение педагогов к студентам в 2021 и 2022 годах.



Эта диаграмма позволяет сопоставить значения показателей удовлетворенности образованием обучающихся по **рабочим профессиям**, и обучающихся по **специальностям** по годам:

в 2022 году:

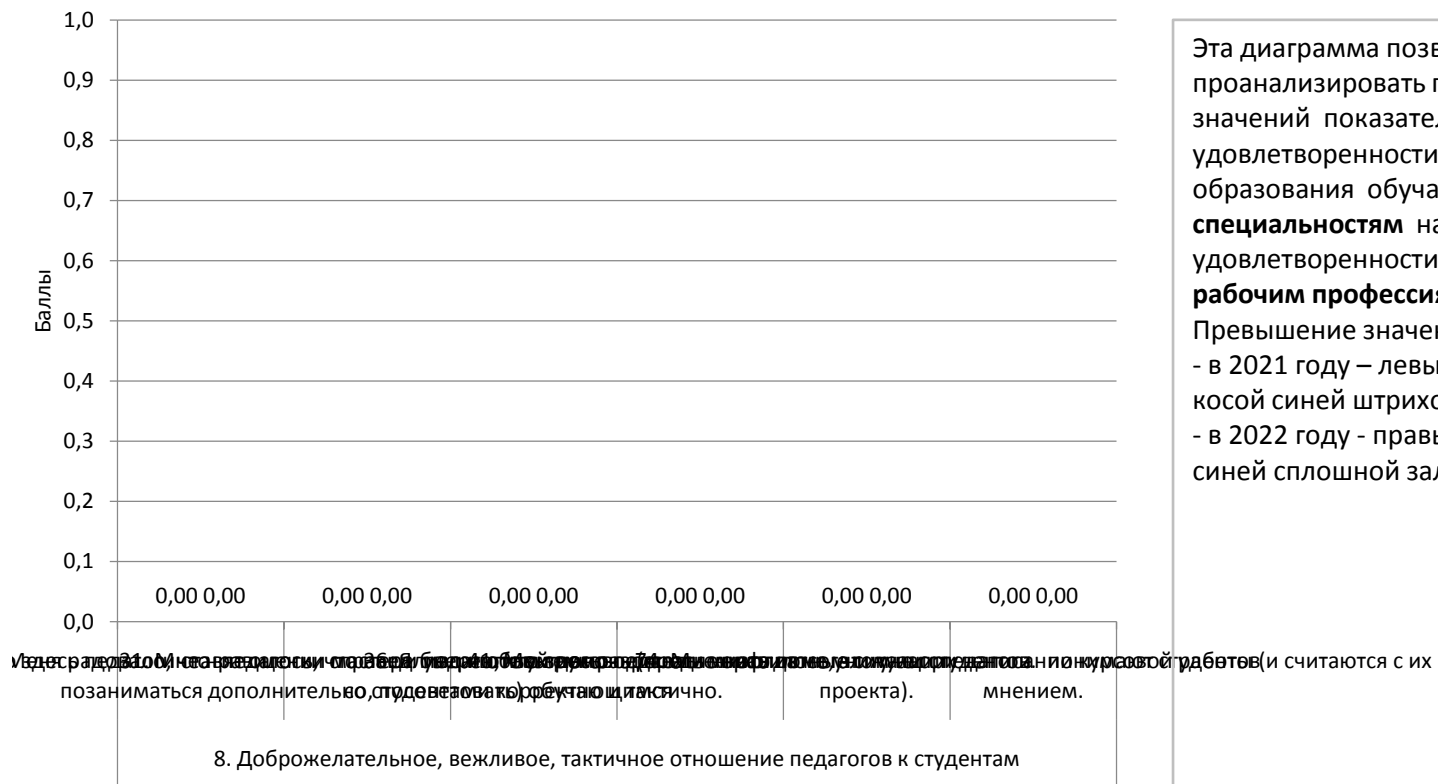
- по рабочим профессиям – зелеными столбцами слева,
- по специальностям - синими столбцами справа;

в 2021 году:

- по профессиям - пунктирная зеленая линия;
- по специальностям - пунктирная синяя линия.

Превышение уровня удовлетворенности обучающихся по специальностям над уровнем удовлетворенности обучающихся по рабочим профессиям качеством образования по параметру

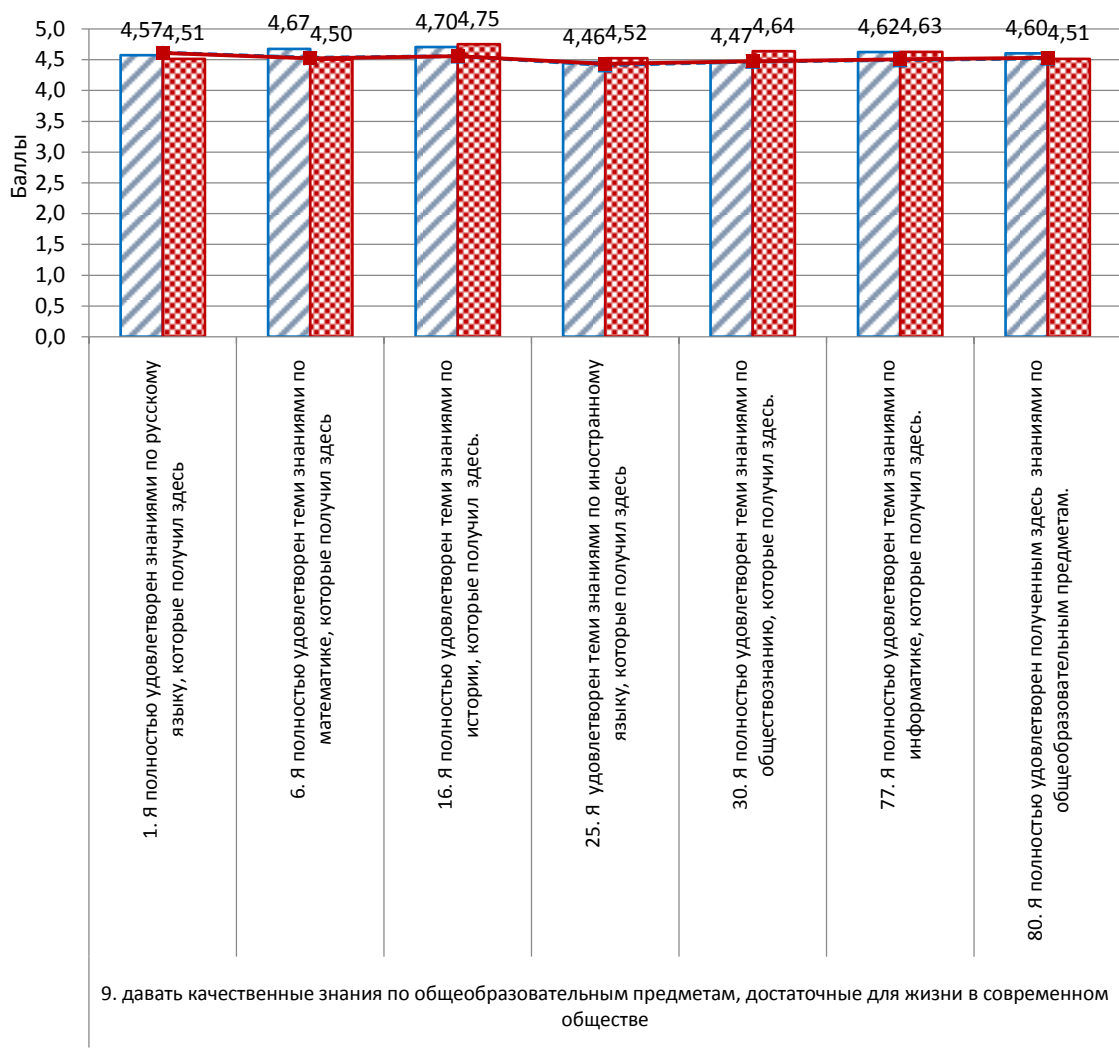
8. Доброжелательное, вежливое, тактичное отношение педагогов к студентам в 2021 и 2022 годах.



Эта диаграмма позволяет проанализировать превышение значений показателей удовлетворенности качеством образования обучающихся по **специальностям** над уровнем удовлетворенности обучающимися по **рабочим профессиям**. Превышение значений представлено:
 - в 2021 году – левыми столбцами с косой синей штриховкой;
 - в 2022 году - правыми столбцами с синей сплошной заливкой

Удовлетворенность обучающихся качеством образования по параметру

9. давать качественные знания по общеобразовательным предметам, достаточные для жизни в современном обществе в 2021 и 2022 годах в сопоставлении с региональными значениями.



Эта диаграмма позволяет сопоставить значения показателей удовлетворенности качеством образования со средними значениями по ЯО, а также сопоставить их с 2021 годом.

Средние уровни показателей представлены:

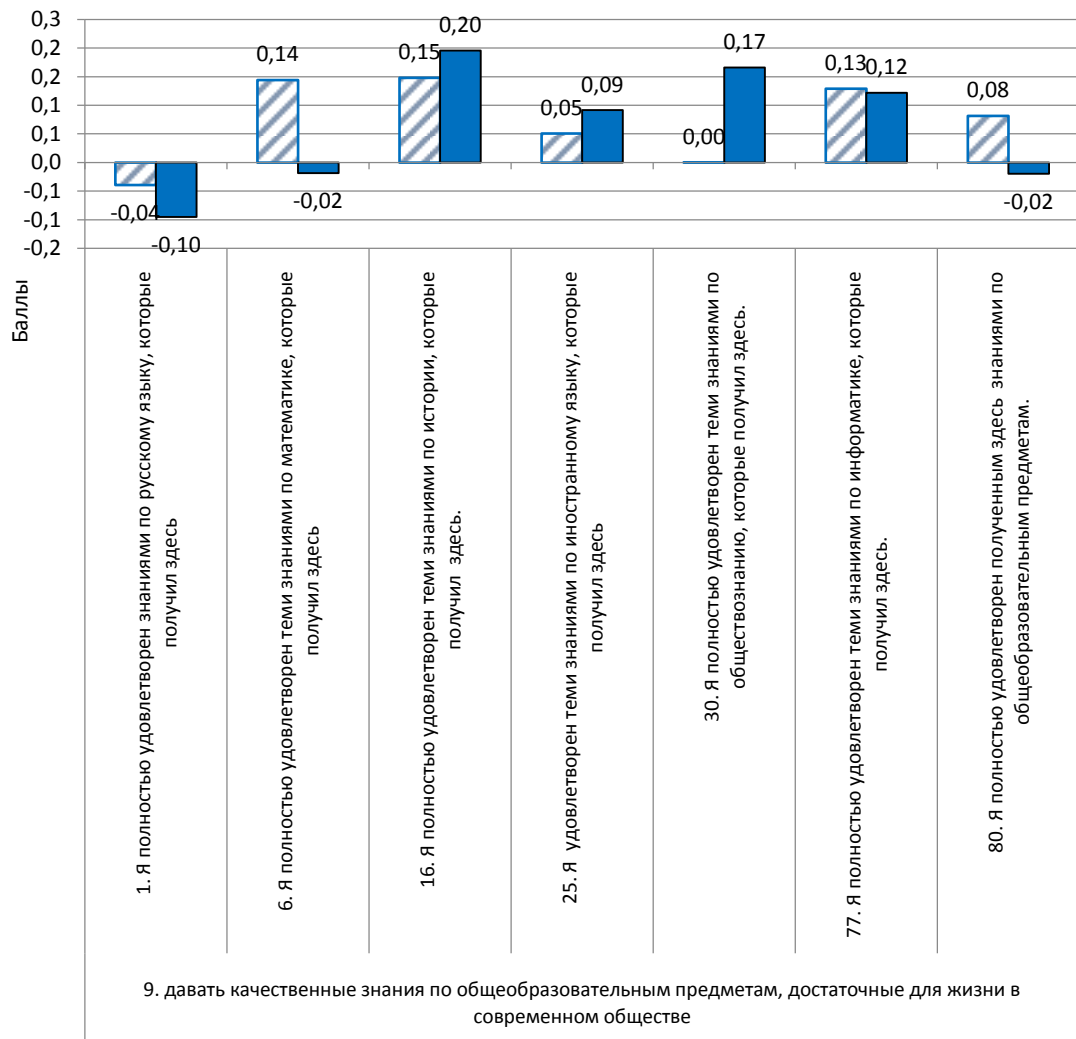
- по СПО – столбцами (левый с косой синей штриховкой - 2021 год, правый с точечной красной - 2022 год);
- по ЯО – линиями (пунктирная - синяя 2021 год, сплошная - красная 2022 год).

760929 Рыбинский лесотехнический колледж

2021 СПО 2022 СПО 2021 ЯО 2022 ЯО

Превышение уровня удовлетворенности обучающихся качеством образования по параметру

9. давать качественные знания по общеобразовательным предметам, достаточные для жизни в современном обществе над средним по региону в 2021 и 2022 годах.



Эта диаграмма позволяет проанализировать превышение значений показателей удовлетворенности образованием в организации над средним уровнем по региону.

Превышение значений в организации над региональными представлено:

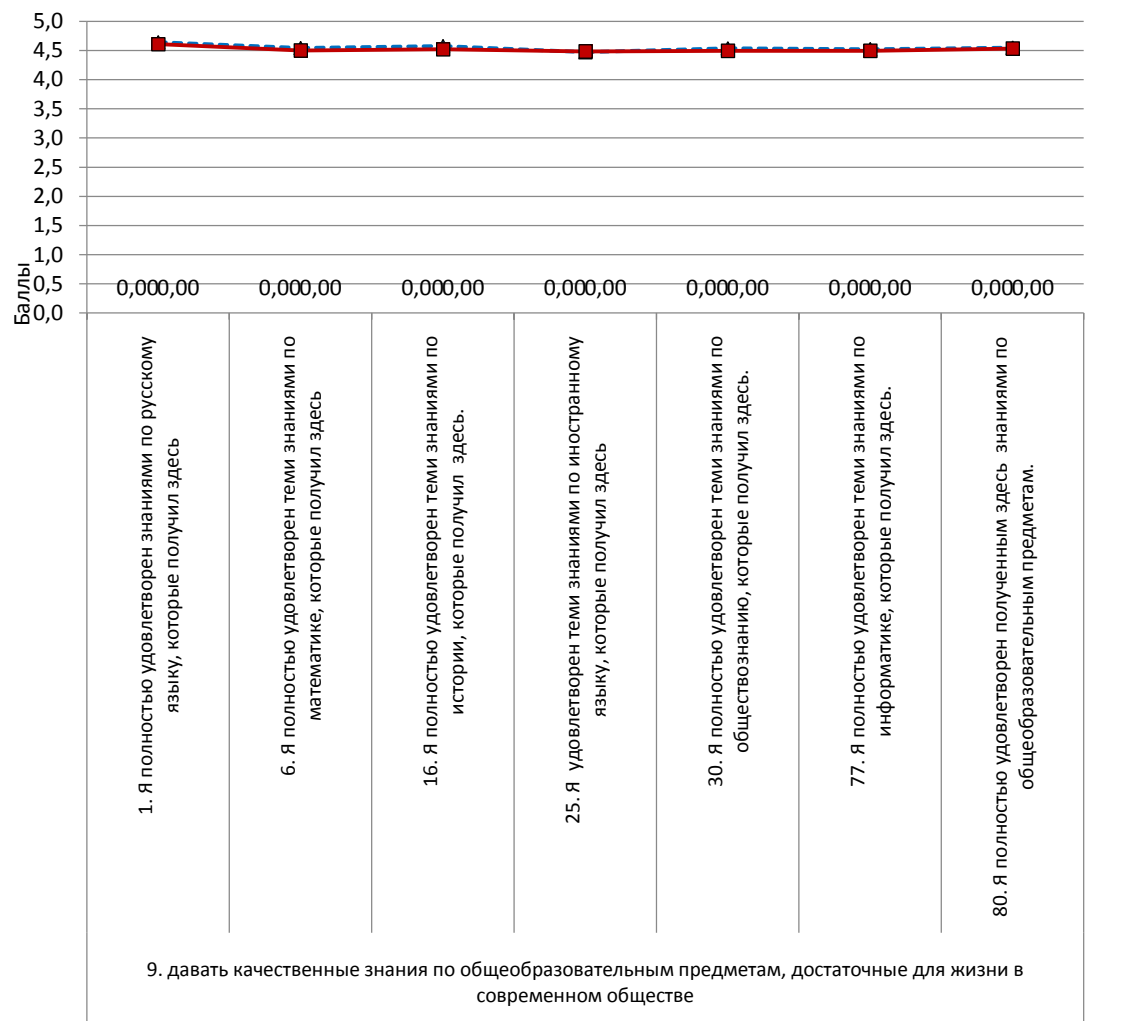
- в 2021 году – левыми столбцами с косой синей штриховкой;
- в 2022 году - правыми столбцами с синей сплошной заливкой.

760929 Рыбинский лесотехнический колледж

■ 2021 (СПО-ЯО) ■ 2022 (СПО-ЯО)

Удовлетворенность обучающихся по рабочим профессиям качеством образования по параметру

9. давать качественные знания по общеобразовательным предметам, достаточные для жизни в современном обществе в 2021 и 2022 годах в сопоставлении с региональными значениями.

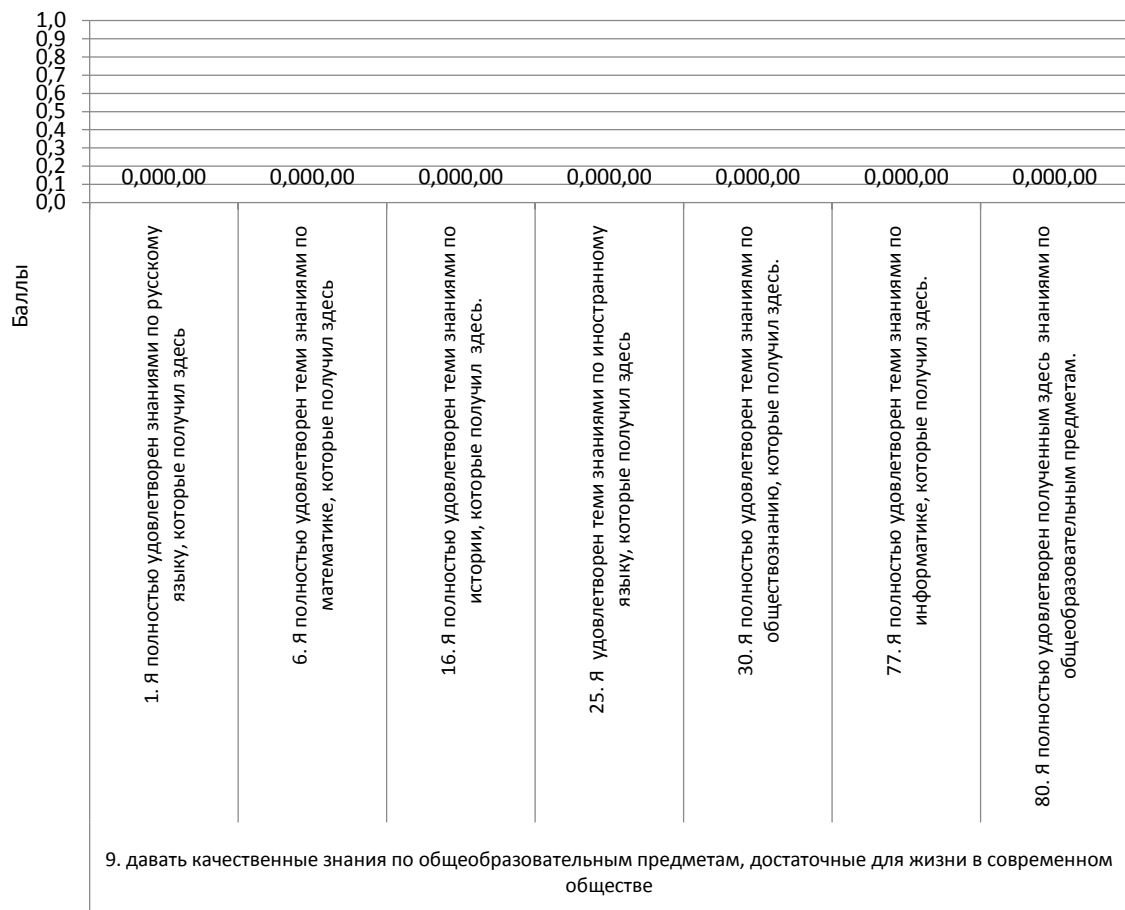


Эта диаграмма позволяет сопоставить значения показателей удовлетворенности образованием обучающихся, получающих **рабочие профессии**, в 2021 и 2022 годах:
 - по организации – столбцами (левый с косой синей штриховкой - 2021 год, правый с точечной красной - 2022 год);
 - по ЯО – линиями (пунктирная - синяя 2021 год, сплошная - красная 2022 год) .

760929 Рыбинский лесотехнический колледж

2021 Профессия
 2022 Профессия
 2021 Профессия (ЯО)
 2022 Профессия (ЯО)

Превышение уровня удовлетворенности обучающихся по рабочим профессиям качеством образования по параметру **9. давать качественные знания по общеобразовательным предметам, достаточные для жизни в современном обществе** над средним по региону в 2021 и 2022 годах.



Эта диаграмма позволяет проанализировать превышение значений показателей удовлетворенности образованием обучающихся по **рабочим профессиям** над средним уровнем по региону. Превышение значений над средним по региону уровнем представлено:

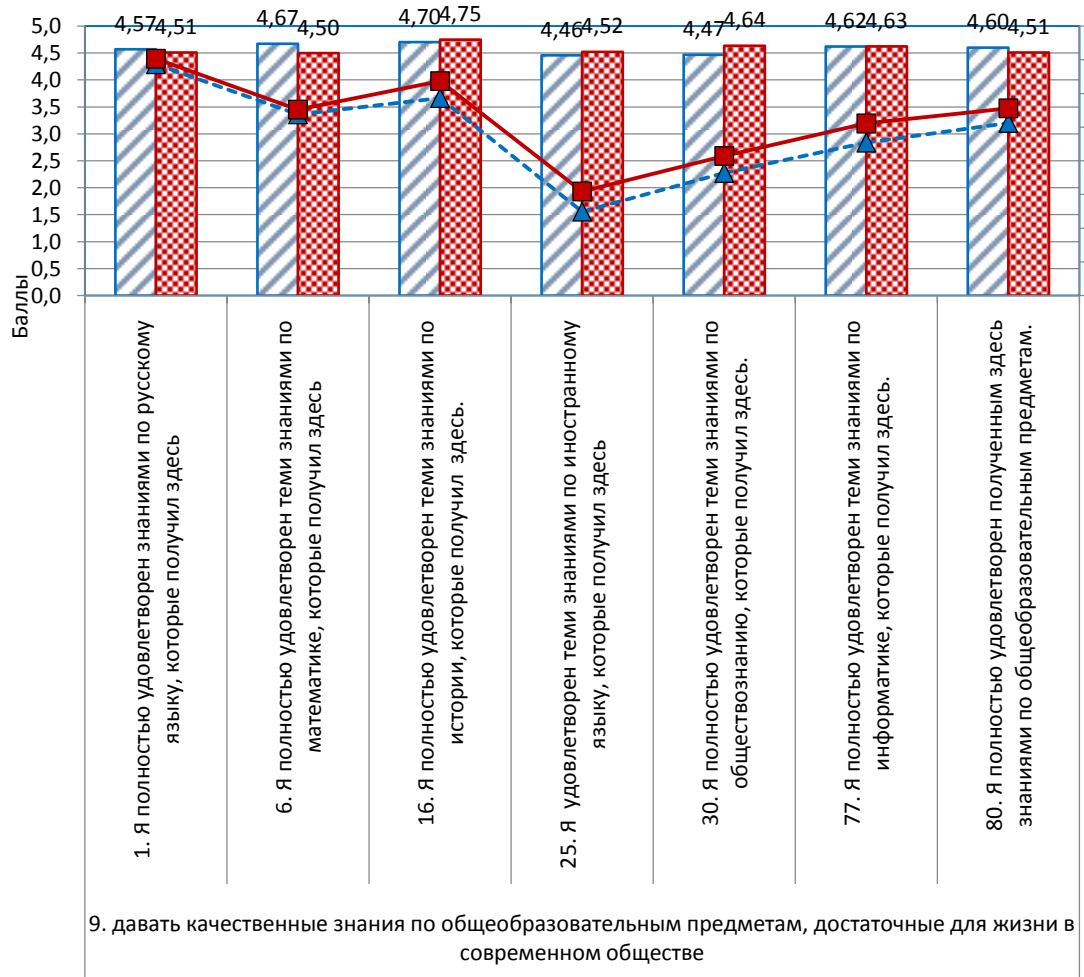
- в 2021 году – левыми столбцами с косой синей штриховкой;
- в 2022 году - правыми столбцами с синей сплошной заливкой

760929 Рыбинский лесотехнический колледж

■ 2021 (СПО-ЯО) ■ 2022 (СПО-ЯО)

Удовлетворенность обучающихся по специальностям качеством образования по параметру

9. давать качественные знания по общеобразовательным предметам, достаточные для жизни в современном обществе в 2021 и 2022 годах в сопоставлении с региональными значениями.

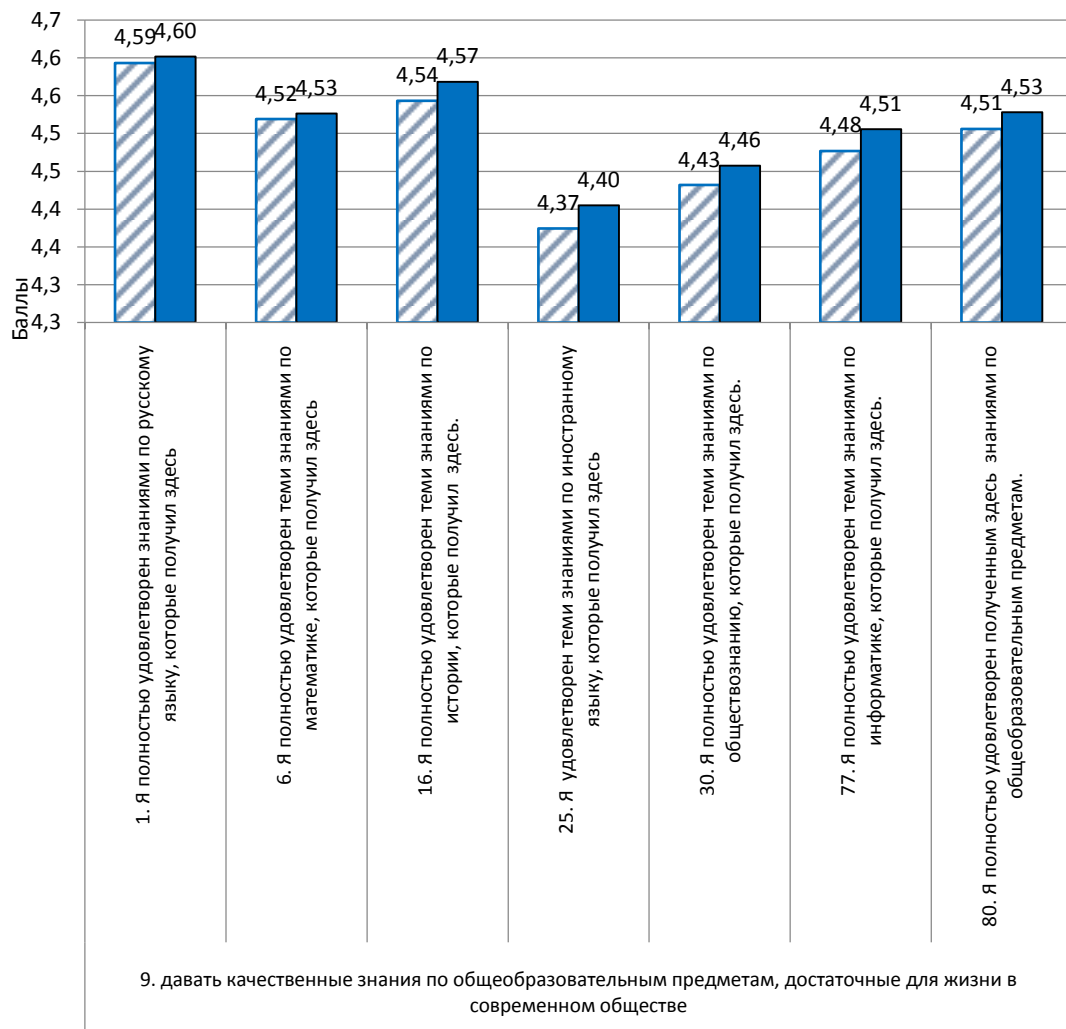


Эта диаграмма позволяет сопоставить значения показателей, удовлетворенности образованием обучающихся, получающих специальности, в 2021 и 2022 годах:
 - по организации – столбцами (левый с косой синей штриховкой - 2021 год, правый с точечной красной - 2022 год);
 - по ЯО – линиями (пунктирная - синяя 2021 год, сплошная - красная 2022 год) .

760929 Рыбинский лесотехнический колледж

2021 Специальность
 2022 Специальность
 2021 Специальность (ЯО)
 2022 Специальность (ЯО)

Превышение уровня удовлетворенности обучающихся по специальностям качеством образования по параметру **9. давать качественные знания по общеобразовательным предметам, достаточные для жизни в современном обществе** над средним по региону в 2021 и 2022 годах.



Эта диаграмма позволяет проанализировать превышение значений показателей удовлетворенности образованием обучающихся по **специальностям** в организации над средним уровнем по региону. Превышение значений в организации над региональными представлено:

- в 2021 году – левыми столбцами с косой синей штриховкой;
- в 2022 году - правыми столбцами с синей сплошной заливкой

760929 Рыбинский лесотехнический колледж

■ 2021 Специальность (ЯО) ■ 2022 Специальность (ЯО)

Сравнение уровней удовлетворенности качеством образования обучающихся по рабочим профессиям и обучающихся по специальностям по параметру

9. давать качественные знания по общеобразовательным предметам, достаточные для жизни в современном обществе в 2021 и 2022 годах.



Эта диаграмма позволяет сопоставить значения показателей удовлетворенности образованием обучающихся по **рабочим профессиям**, и обучающихся по **специальностям** по годам:

в 2022 году:

- по рабочим профессиям – зелеными столбцами слева,
- по специальностям - синими столбцами справа;

в 2021 году:

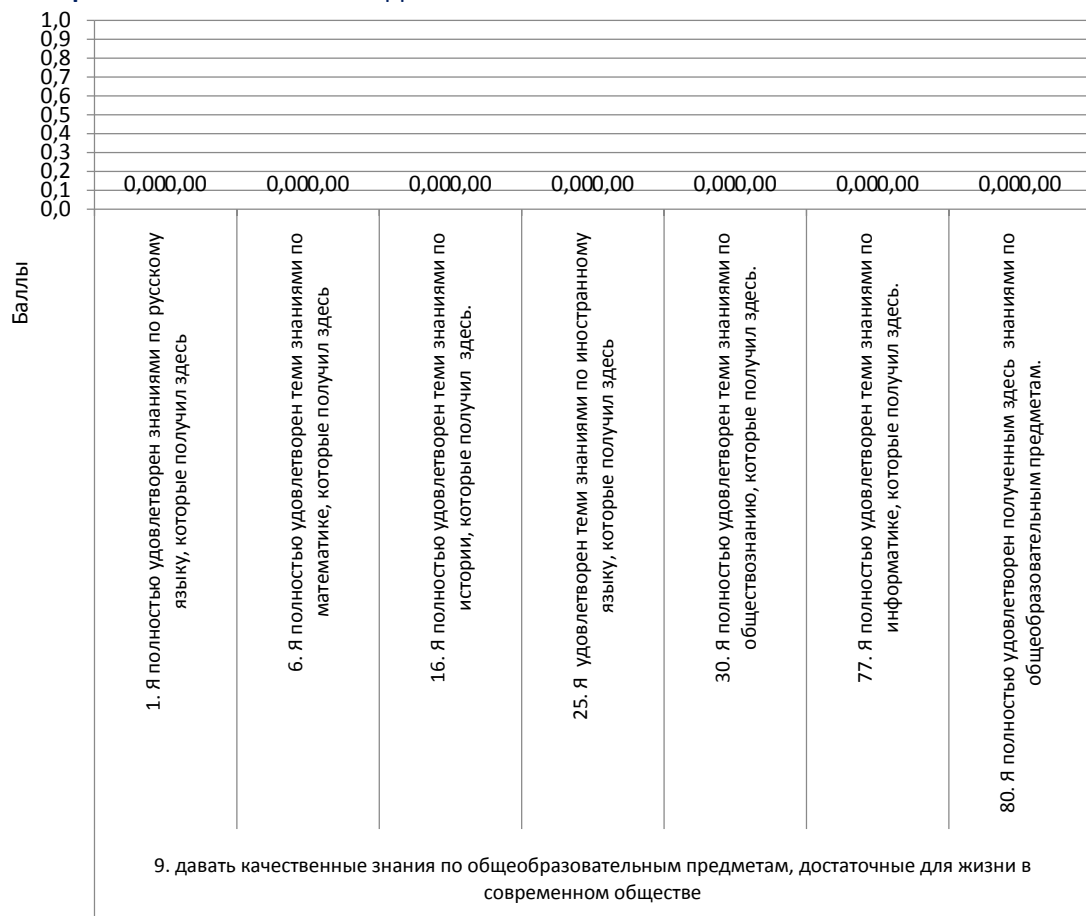
- по профессиям - пунктирная зеленая линия;
- по специальностям - пунктирная синяя линия.

760929 Рыбинский лесотехнический колледж

■ 2022 Профессия
 ■ 2022 Специальность
 -◆- 2021 Профессия
 -▲- 2021 Специальность

Превышение уровня удовлетворенности обучающихся по специальностям над уровнем удовлетворенности обучающихся по рабочим профессиям качеством образования по параметру

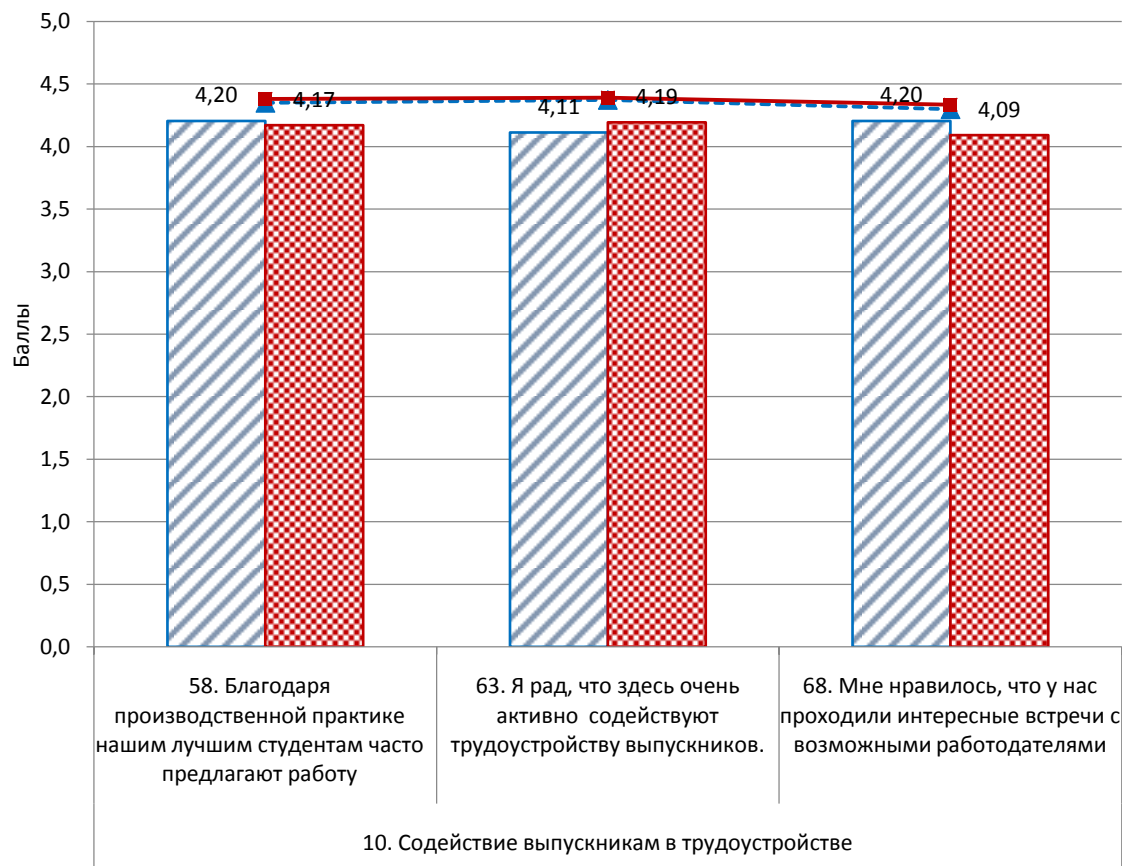
9. давать качественные знания по общеобразовательным предметам, достаточные для жизни в современном обществе в 2021 и 2022 годах.



Эта диаграмма позволяет проанализировать превышение значений показателей удовлетворенности качеством образования обучающихся по **специальностям** над уровнем удовлетворенности обучающимися по **рабочим профессиям**. Превышение значений представлено: - в 2021 году – левыми столбцами с косой синей штриховкой; - в 2022 году - правыми столбцами с синей сплошной заливкой

Удовлетворенность обучающихся качеством образования по параметру

10. Содействие выпускникам в трудоустройстве в 2021 и 2022 годах в сопоставлении с региональными значениями.



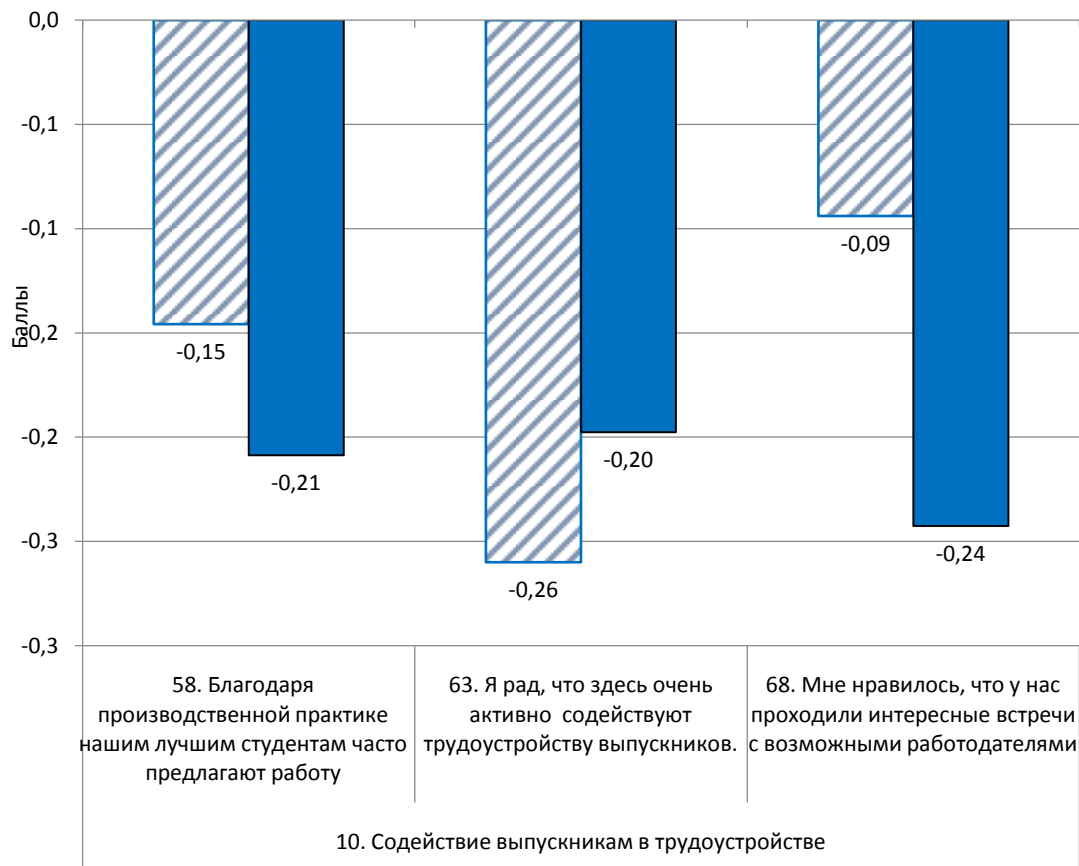
Эта диаграмма позволяет сопоставить значения показателей удовлетворенности качеством образования со средними значениями по ЯО, а также сопоставить их с 2021 годом. Средние уровни показателей представлены:

- по СПО – столбцами (левый с косой синей штриховкой - 2021 год, правый с точечной красной - 2022 год);
- по ЯО – линиями (пунктирная - синяя 2021 год, сплошная - красная 2022 год).

760929 Рыбинский лесотехнический колледж

2021 СПО 2022 СПО 2021 ЯО 2022 ЯО

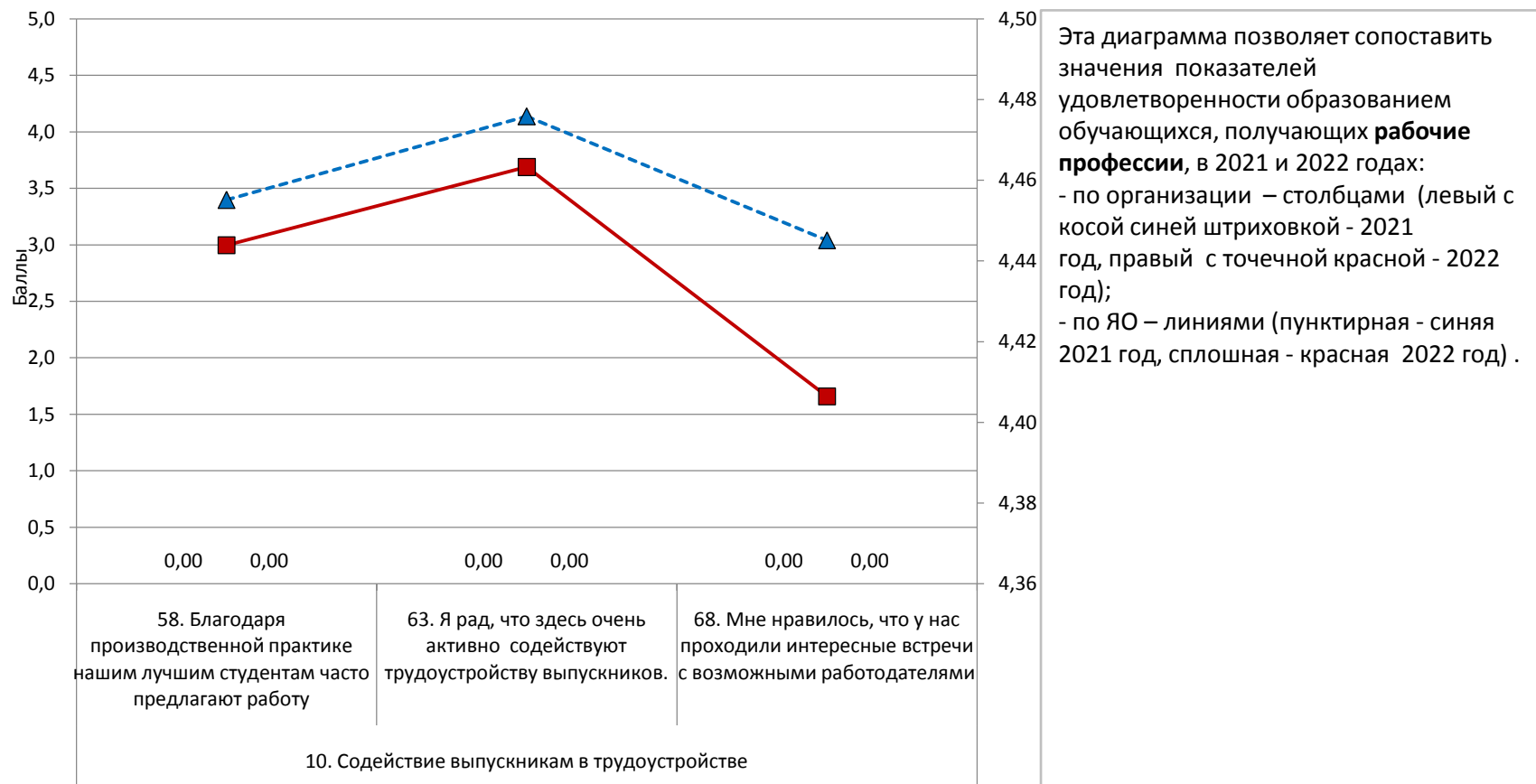
Превышение уровня удовлетворенности обучающихся качеством образования по параметру
10. Содействие выпускникам в трудоустройстве над средним по региону в 2021 и 2022 годах.



Эта диаграмма позволяет проанализировать превышение значений показателей удовлетворенности образованием в организации над средним уровнем по региону. Превышение значений в организации над региональными представлено:
 - в 2021 году – левыми столбцами с косой синей штриховкой;
 - в 2022 году - правыми столбцами с синей сплошной заливкой.

Удовлетворенность обучающихся по рабочим профессиям качеством образования по параметру

10. Содействие выпускникам в трудоустройстве в 2021 и 2022 годах в сопоставлении с региональными значениями.

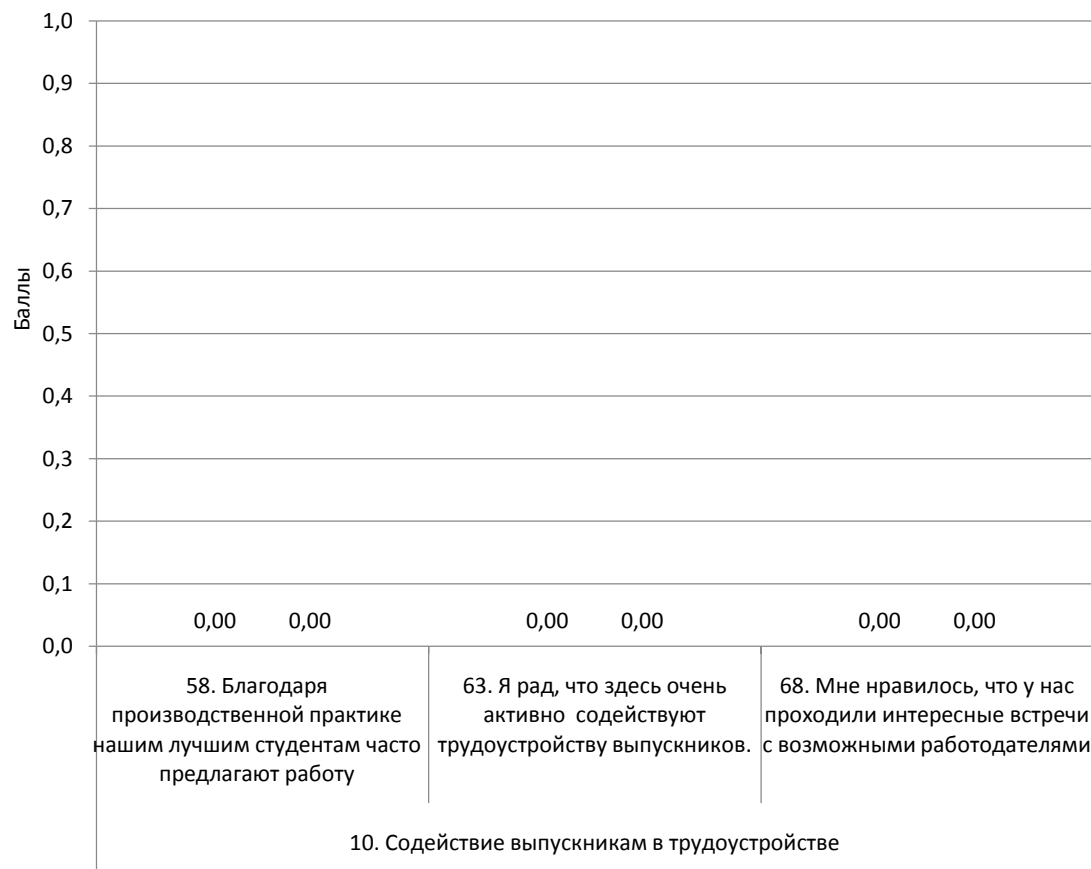


Эта диаграмма позволяет сопоставить значения показателей удовлетворенности образованием обучающихся, получающих **рабочие профессии**, в 2021 и 2022 годах:
 - по организации – столбцами (левый с косой синей штриховкой - 2021 год, правый с точечной красной - 2022 год);
 - по ЯО – линиями (пунктирная - синяя 2021 год, сплошная - красная 2022 год) .

760929 Рыбинский лесотехнический колледж

2021 Профессия
 2022 Профессия
 2021 Профессия (ЯО)
 2022 Профессия (ЯО)

Превышение уровня удовлетворенности обучающихся по рабочим профессиям качеством образования по параметру **10. Содействие выпускникам в трудоустройстве** над средним по региону в 2021 и 2022 годах.



Эта диаграмма позволяет проанализировать превышение значений показателей удовлетворенности образованием обучающихся по **рабочим профессиям** над средним уровнем по региону. Превышение значений над средним по региону уровнем представлено:

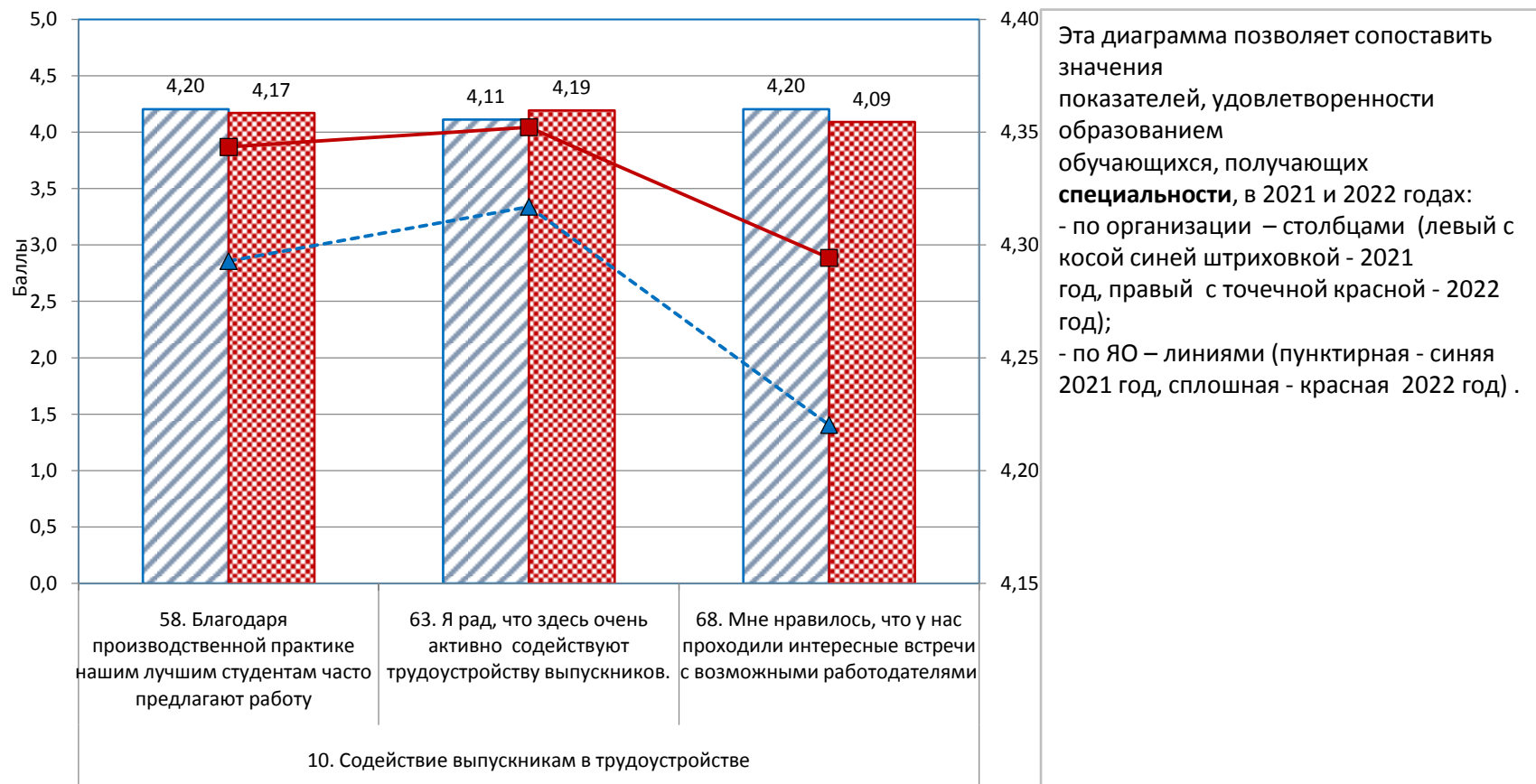
- в 2021 году – левыми столбцами с косой синей штриховкой;
- в 2022 году - правыми столбцами с синей сплошной заливкой

760929 Рыбинский лесотехнический колледж

■ 2021 (СПО-ЯО) ■ 2022 (СПО-ЯО)

Удовлетворенность обучающихся по специальностям качеством образования по параметру

10. Содействие выпускникам в трудоустройстве в 2021 и 2022 годах в сопоставлении с региональными значениями.



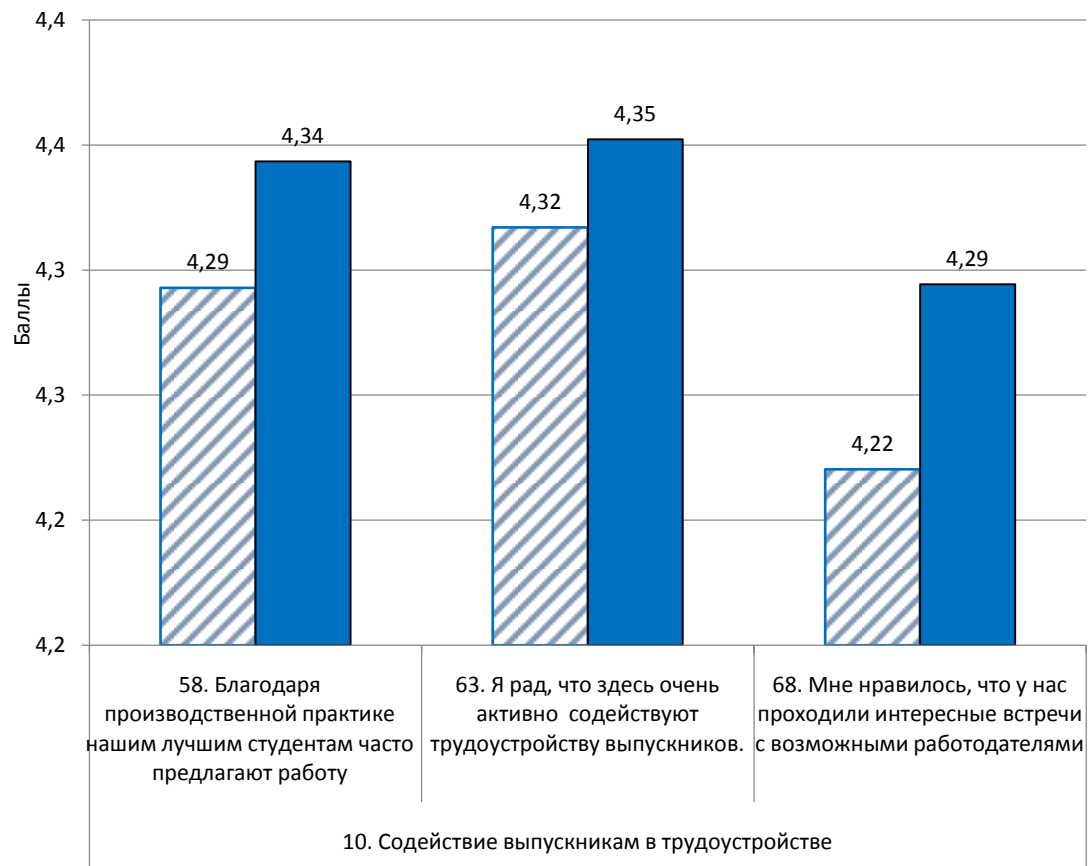
Эта диаграмма позволяет сопоставить значения показателей, удовлетворенности образованием обучающихся, получающих специальности, в 2021 и 2022 годах:

- по организации – столбцами (левый с косой синей штриховкой - 2021 год, правый с точечной красной - 2022 год);
- по ЯО – линиями (пунктирная - синяя 2021 год, сплошная - красная 2022 год) .

760929 Рыбинский лесотехнический колледж

2021 Специальность 2022 Специальность 2021 Специальность (ЯО) 2022 Специальность (ЯО)

Превышение уровня удовлетворенности обучающихся по специальностям качеством образования по параметру
10. Содействие выпускникам в трудоустройстве над средним по региону в 2021 и 2022 годах.



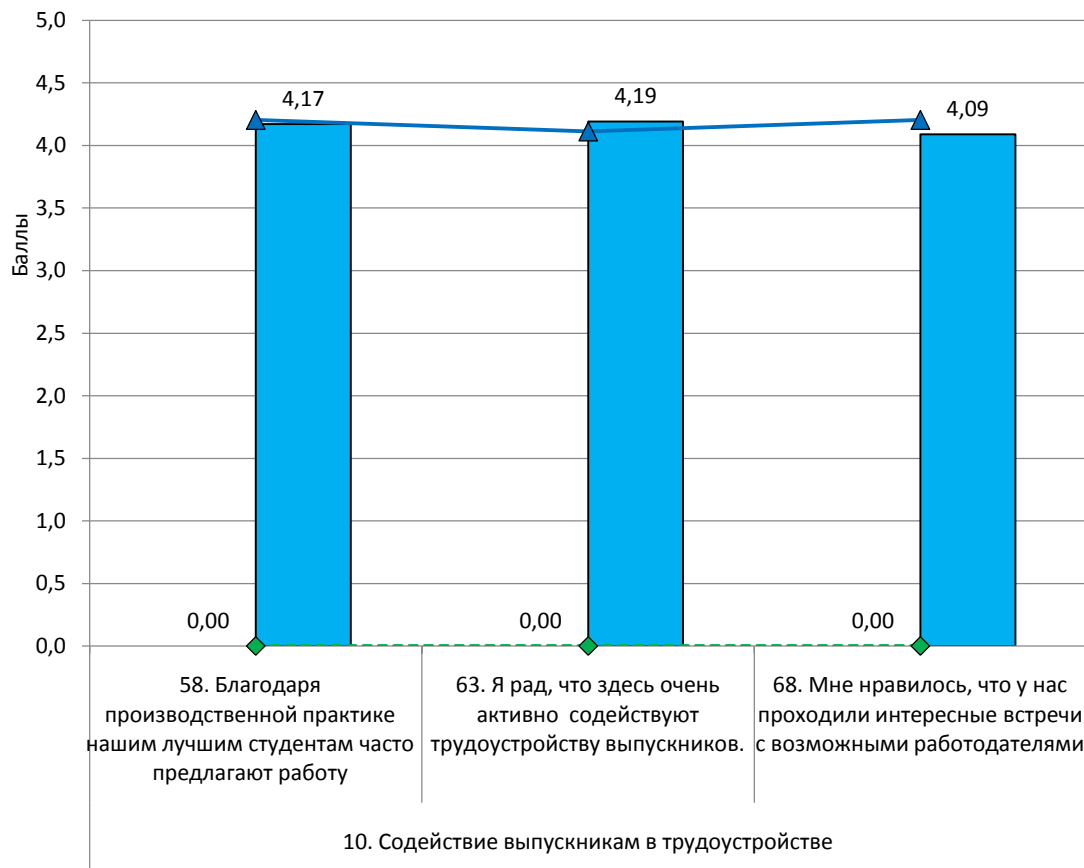
Эта диаграмма позволяет проанализировать превышение значений показателей удовлетворенности образованием обучающихся по **специальностям** в организации над средним уровнем по региону. Превышение значений в организации над региональными представлено:
- в 2021 году – левыми столбцами с косой синей штриховкой;
- в 2022 году - правыми столбцами с синей сплошной заливкой

760929 Рыбинский лесотехнический колледж

■ 2021 Специальность (ЯО) ■ 2022 Специальность (ЯО)

Сравнение уровней удовлетворенности качеством образования обучающихся по рабочим профессиям и обучающихся по специальностям по параметру

10. Содействие выпускникам в трудоустройстве в 2021 и 2022 годах.



Эта диаграмма позволяет сопоставить значения показателей удовлетворенности образованием обучающихся по **рабочим профессиям**, и обучающихся по **специальностям** по годам:

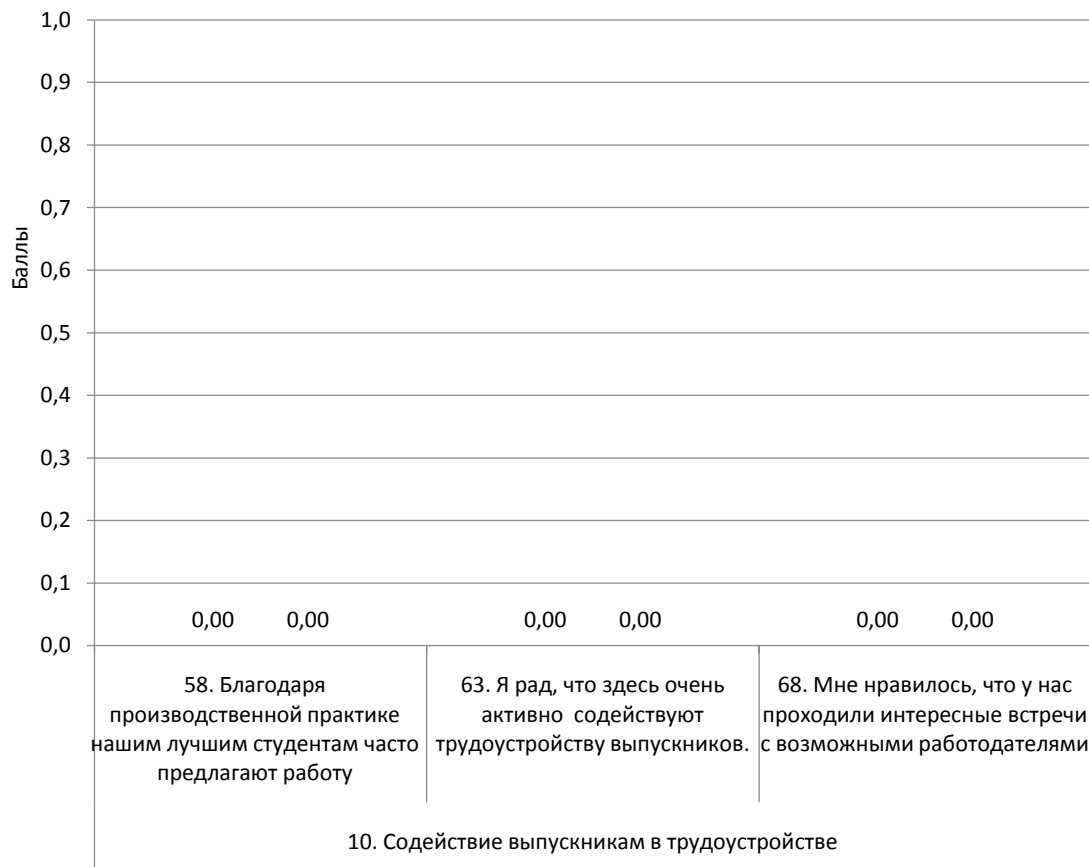
- в 2022 году:
 - по рабочим профессиям – зелеными столбцами слева,
 - по специальностям - синими столбцами справа;
- в 2021 году:
 - по профессиям - пунктирная зеленая линия;
 - по специальностям - пунктирная синяя линия.

760929 Рыбинский лесотехнический колледж

■ 2022 Профессия
 ■ 2022 Специальность
 -◆- 2021 Профессия
 -▲- 2021 Специальность

Превышение уровня удовлетворенности обучающихся по специальностям над уровнем удовлетворенности обучающихся по рабочим профессиям качеством образования по параметру

10. Содействие выпускникам в трудоустройстве в 2021 и 2022 годах.



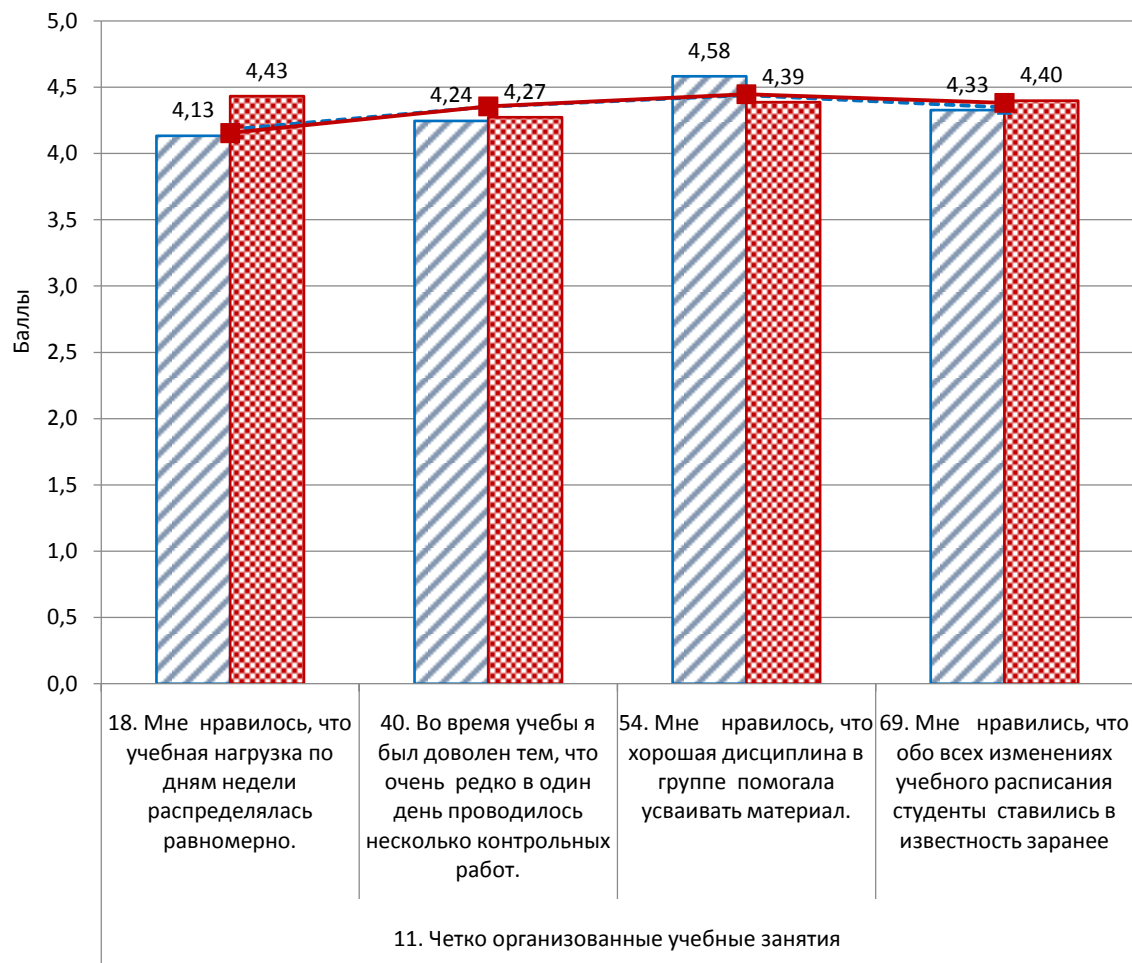
Эта диаграмма позволяет проанализировать превышение значений показателей удовлетворенности качеством образования обучающихся по **специальностям** над уровнем удовлетворенности обучающимися по **рабочим профессиям**.
 Превышение значений представлено:
 - в 2021 году – левыми столбцами с косой синей штриховкой;
 - в 2022 году - правыми столбцами с синей сплошной заливкой

760929 Рыбинский лесотехнический колледж

■ 2021 (C-П) СПО ■ 2022 (C-П) СПО

Удовлетворенность обучающихся качеством образования по параметру

11. Четко организованные учебные занятия в 2021 и 2022 годах в сопоставлении с региональными значениями.



Эта диаграмма позволяет сопоставить значения показателей удовлетворенности качеством образования со средними значениями по ЯО, а также сопоставить их с 2021 годом.

Средние уровни показателей представлены:

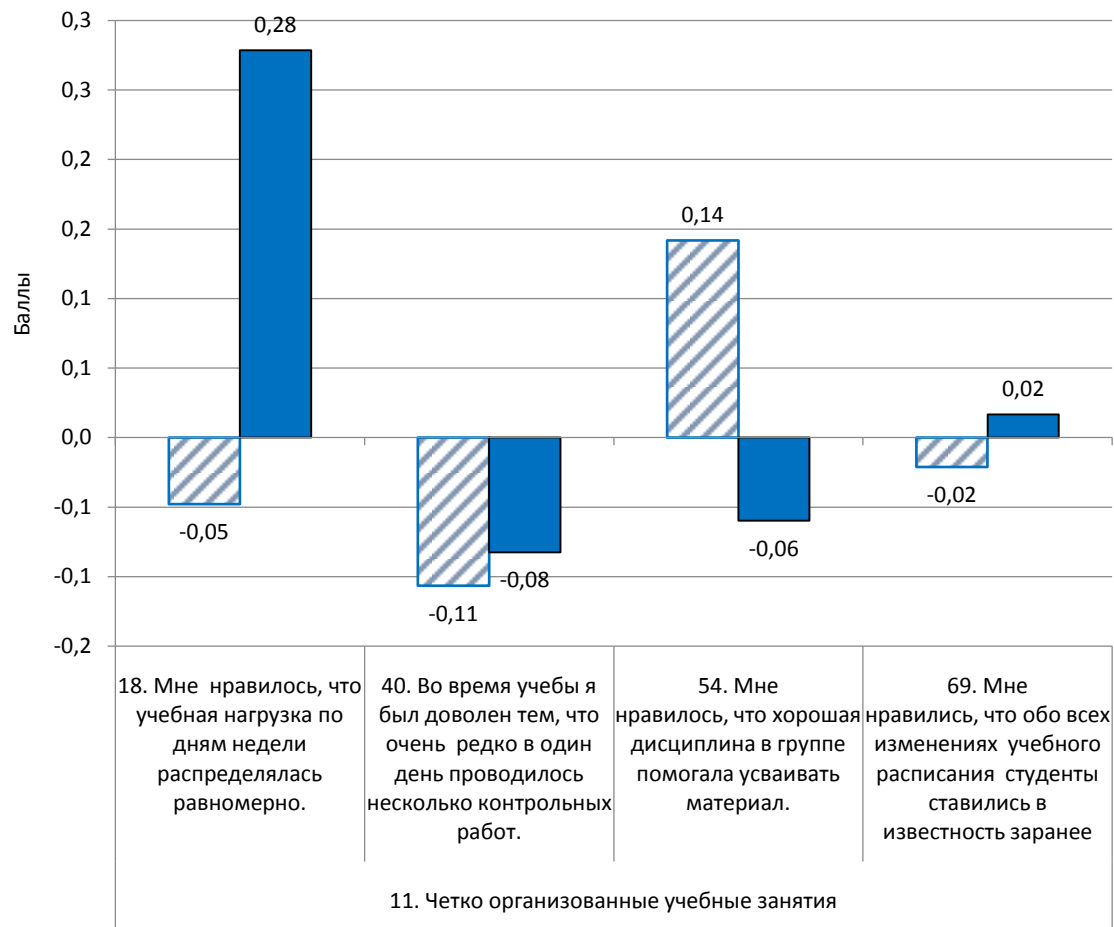
- по СПО – столбцами (левый с косой синей штриховкой - 2021 год, правый с точечной красной - 2022 год);
- по ЯО – линиями (пунктирная - синяя 2021 год, сплошная - красная 2022 год).

760929 Рыбинский лесотехнический колледж

2021 СПО 2022 СПО 2021 ЯО 2022 ЯО

Превышение уровня удовлетворенности обучающихся качеством образования по параметру

11. Четко организованные учебные занятия над средним по региону в 2021 и 2022 годах.



Эта диаграмма позволяет проанализировать превышение значений показателей удовлетворенности образованием в организации над средним уровнем по региону. Превышение значений в организации над региональными представлено:

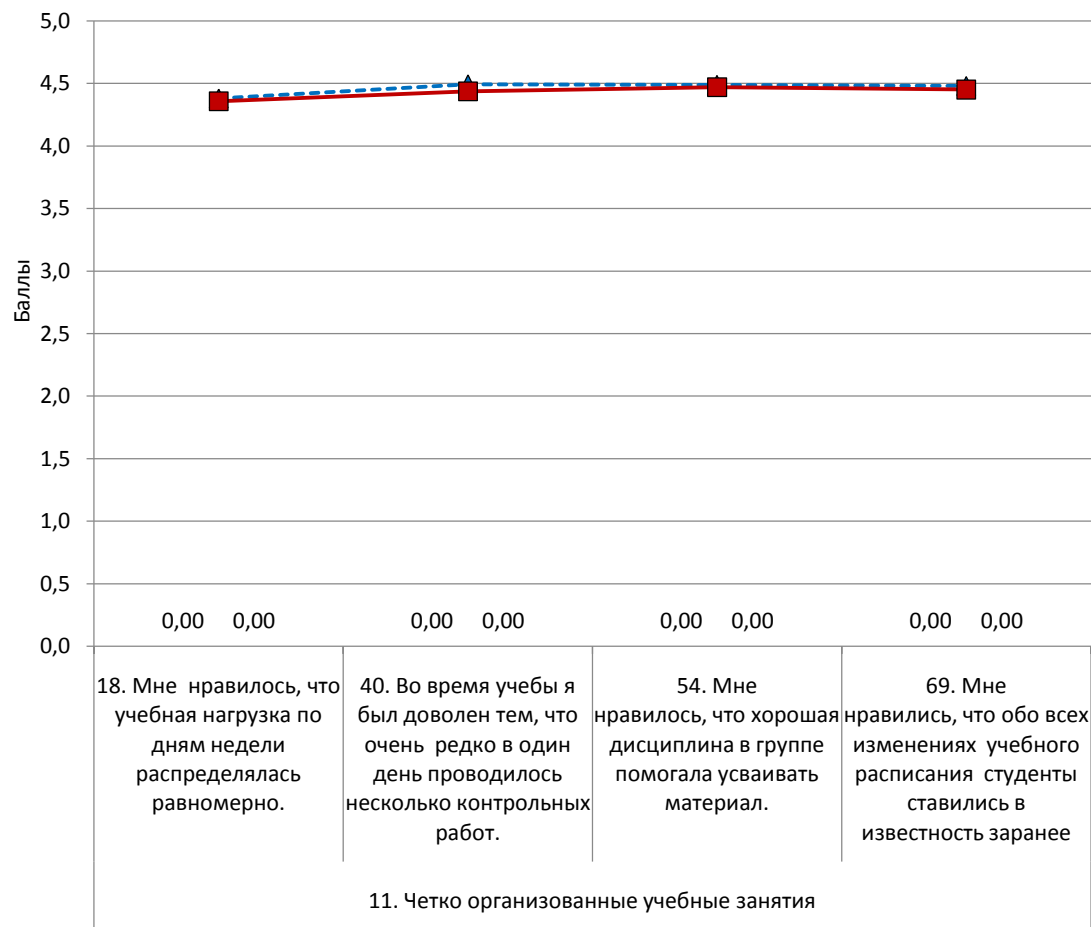
- в 2021 году – левыми столбцами с кривой синей штриховкой;
- в 2022 году - правыми столбцами с синей сплошной заливкой.

760929 Рыбинский лесотехнический колледж

■ 2021 (СПО-ЯО) ■ 2022 (СПО-ЯО)

Удовлетворенность обучающихся по рабочим профессиям качеством образования по параметру

11. Четко организованные учебные занятия в 2021 и 2022 годах в сопоставлении с региональными значениями.



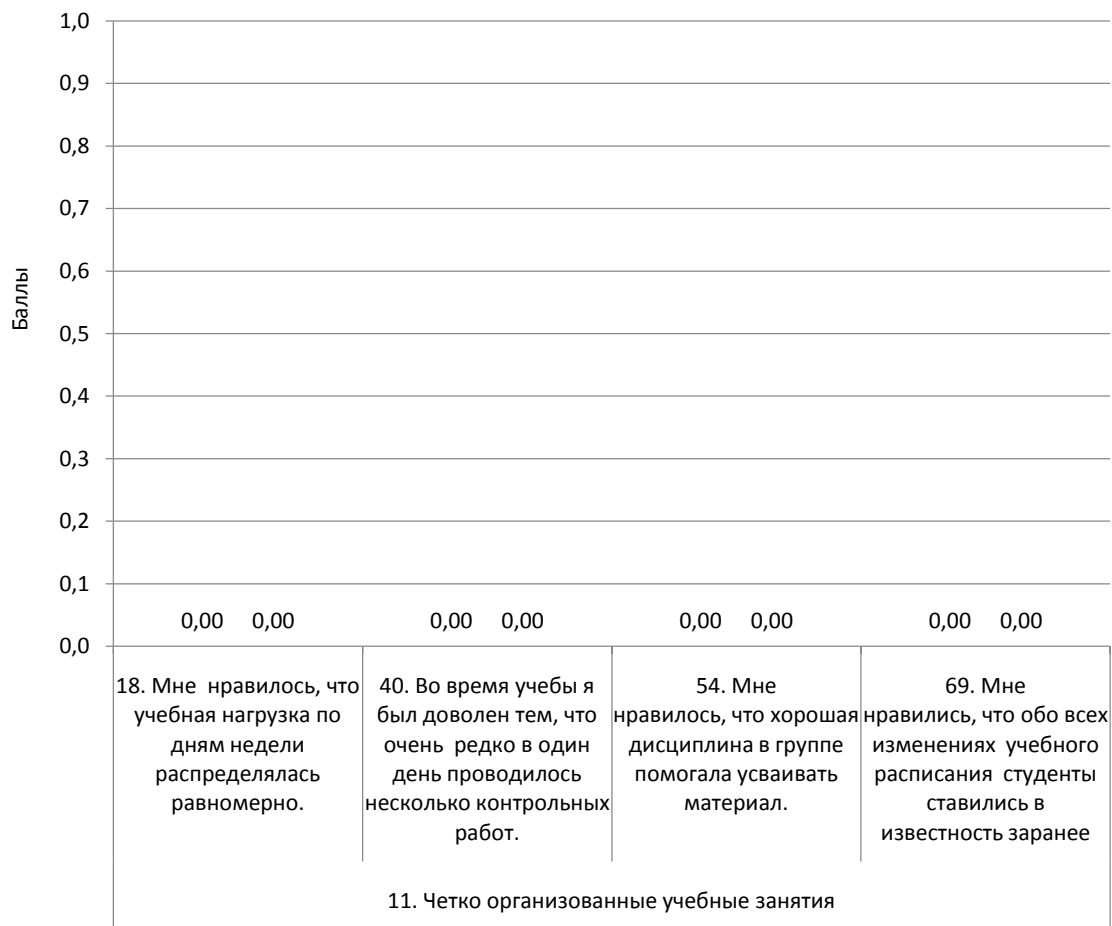
Эта диаграмма позволяет сопоставить значения показателей удовлетворенности образованием обучающихся, получающих **рабочие профессии**, в 2021 и 2022 годах:
 - по организации – столбцами (левый с косой синей штриховкой - 2021 год, правый с точечной красной - 2022 год);
 - по ЯО – линиями (пунктирная - синяя 2021 год, сплошная - красная 2022 год) .

760929 Рыбинский лесотехнический колледж

 2021 Профессия
 2022 Профессия
 - - - - - ▲ 2021 Профессия (ЯО)
 - - - - - ■ 2022 Профессия (ЯО)

Превышение уровня удовлетворенности обучающихся по рабочим профессиям качеством образования по параметру

11. Четко организованные учебные занятия над средним по региону в 2021 и 2022 годах.



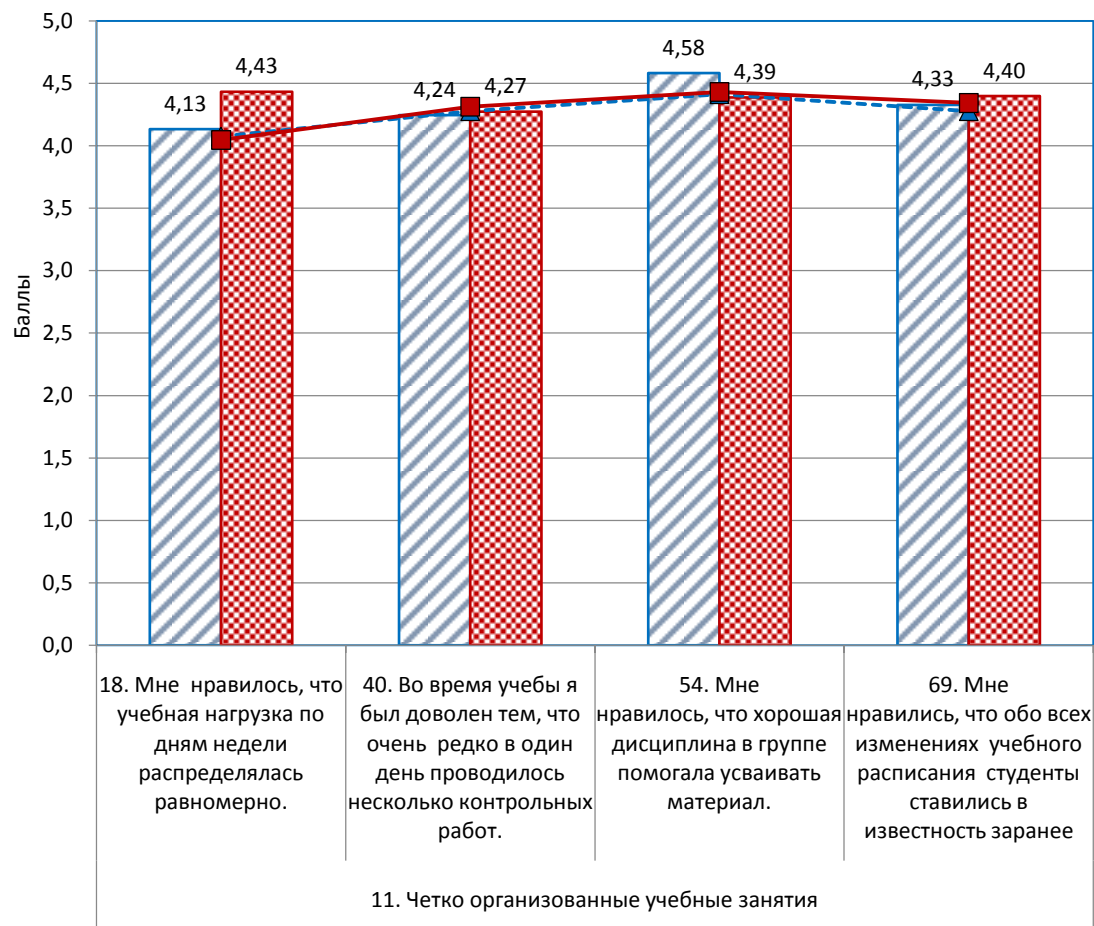
Эта диаграмма позволяет проанализировать превышение значений показателей удовлетворенности образованием обучающихся по **рабочим профессиям** над средним уровнем по региону. Превышение значений над средним по региону уровнем представлено:
 - в 2021 году – левыми столбцами с косой синей штриховкой;
 - в 2022 году - правыми столбцами с синей сплошной заливкой

760929 Рыбинский лесотехнический колледж

■ 2021 (СПО-ЯО) ■ 2022 (СПО-ЯО)

Удовлетворенность обучающихся по специальностям качеством образования по параметру

11. Четко организованные учебные занятия в 2021 и 2022 годах в сопоставлении с региональными значениями.



Эта диаграмма позволяет сопоставить значения показателей, удовлетворенности обучаемых, получающих специальности, в 2021 и 2022 годах:

- по организации – столбцами (левый с косой синей штриховкой - 2021 год, правый с точечной красной - 2022 год);
- по ЯО – линиями (пунктирная - синяя 2021 год, сплошная - красная 2022 год) .

760929 Рыбинский лесотехнический колледж

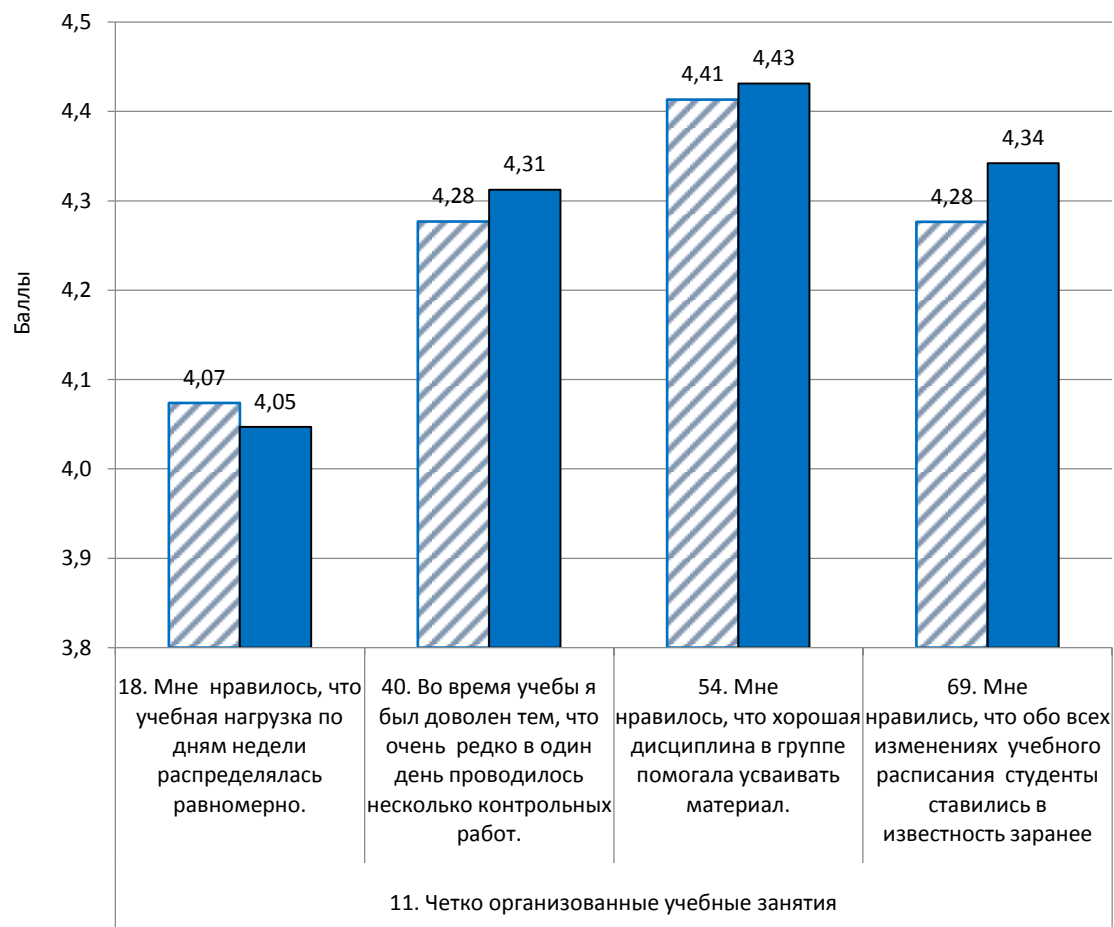
2021 Специальность

2022 Специальность

2021 Специальность (ЯО)

2022 Специальность (ЯО)

Превышение уровня удовлетворенности обучающихся по специальностям качеством образования по параметру
11. Четко организованные учебные занятия над средним по региону в 2021 и 2022 годах.



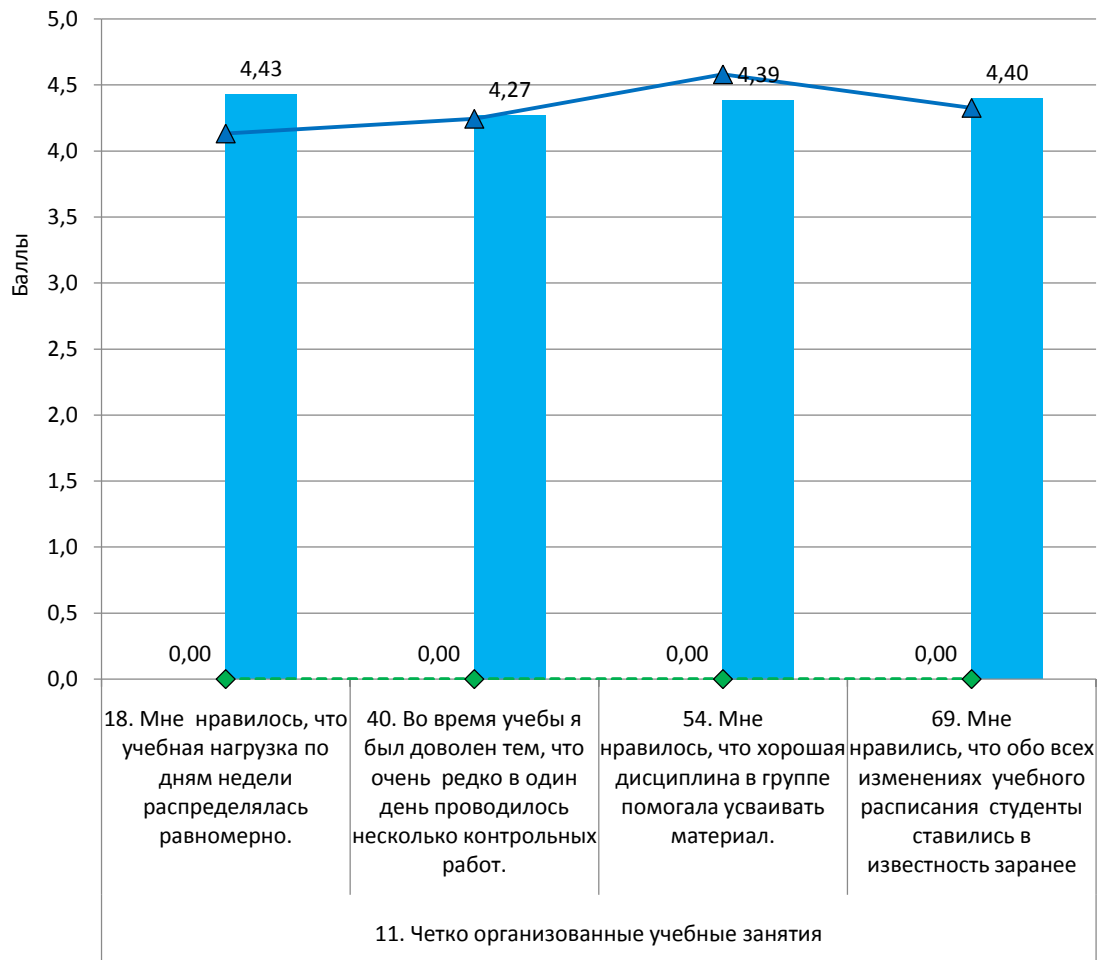
Эта диаграмма позволяет проанализировать превышение значений показателей удовлетворенности образованием обучающихся по **специальностям** в организации над средним уровнем по региону. Превышение значений в организации над региональными представлено:
 - в 2021 году – левыми столбцами с косой синей штриховкой;
 - в 2022 году - правыми столбцами с синей сплошной заливкой

760929 Рыбинский лесотехнический колледж

■ 2021 Специальность (ЯО) ■ 2022 Специальность (ЯО)

Сравнение уровней удовлетворенности качеством образования обучающихся по рабочим профессиям и обучающихся по специальностям по параметру

11. Четко организованные учебные занятия в 2021 и 2022 годах.



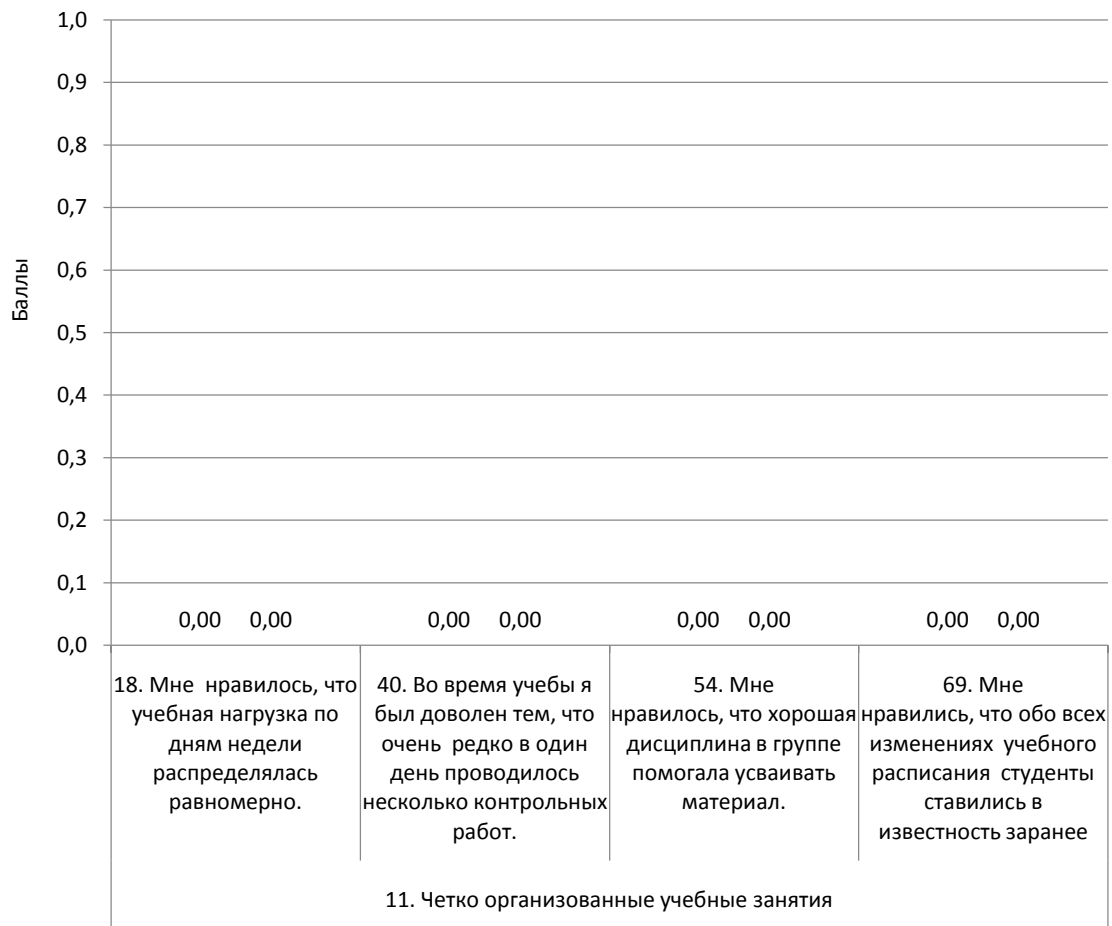
Эта диаграмма позволяет сопоставить значения показателей удовлетворенности образованием обучающихся по **рабочим профессиям**, и обучающихся по **специальностям** по годам:
 в 2022 году:
 - по рабочим профессиям – зелеными столбцами слева,
 - по специальностям - синими столбцами справа;
 в 2021 году:
 - по профессиям - пунктирная зеленая линия;
 - по специальностям - пунктирная синяя линия.

760929 Рыбинский лесотехнический колледж

■ 2022 Профессия
 ■ 2022 Специальность
 -◇- 2021 Профессия
 -▲- 2021 Специальность

Превышение уровня удовлетворенности обучающихся по специальностям над уровнем удовлетворенности обучающихся по рабочим профессиям качеством образования по параметру

11. Четко организованные учебные занятия в 2021 и 2022 годах.



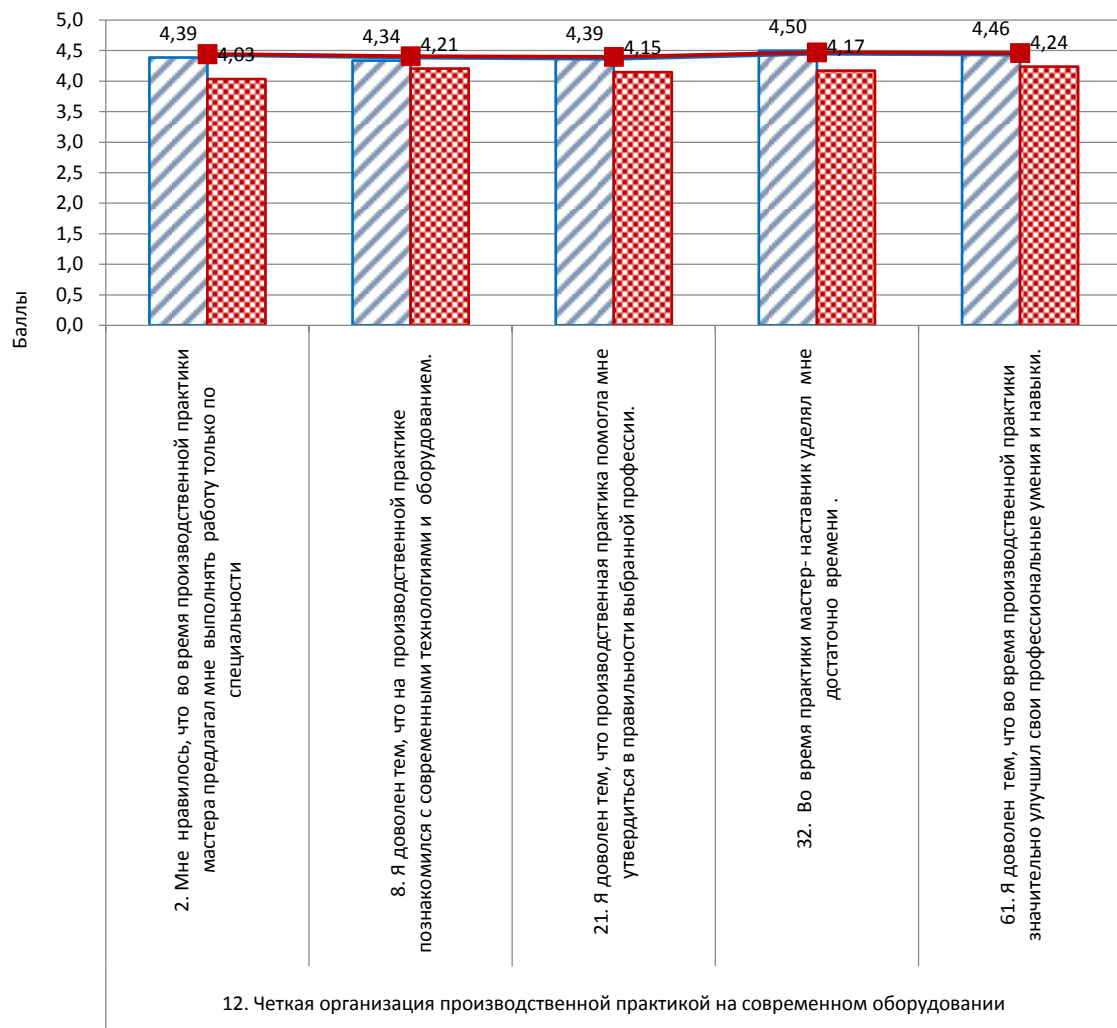
Эта диаграмма позволяет проанализировать превышение значений показателей удовлетворенности качеством образования обучающихся по **специальностям** над уровнем удовлетворенности обучающимися по **рабочим профессиям**.
 Превышение значений представлено:
 - в 2021 году – левыми столбцами с косой синей штриховкой;
 - в 2022 году - правыми столбцами с синей сплошной заливкой

760929 Рыбинский лесотехнический колледж

■ 2021 (С-П) СПО ■ 2022 (С-П) СПО

Удовлетворенность обучающихся качеством образования по параметру

12. Четкая организация производственной практикой на современном оборудовании в 2021 и 2022 годах в сопоставлении с региональными значениями.



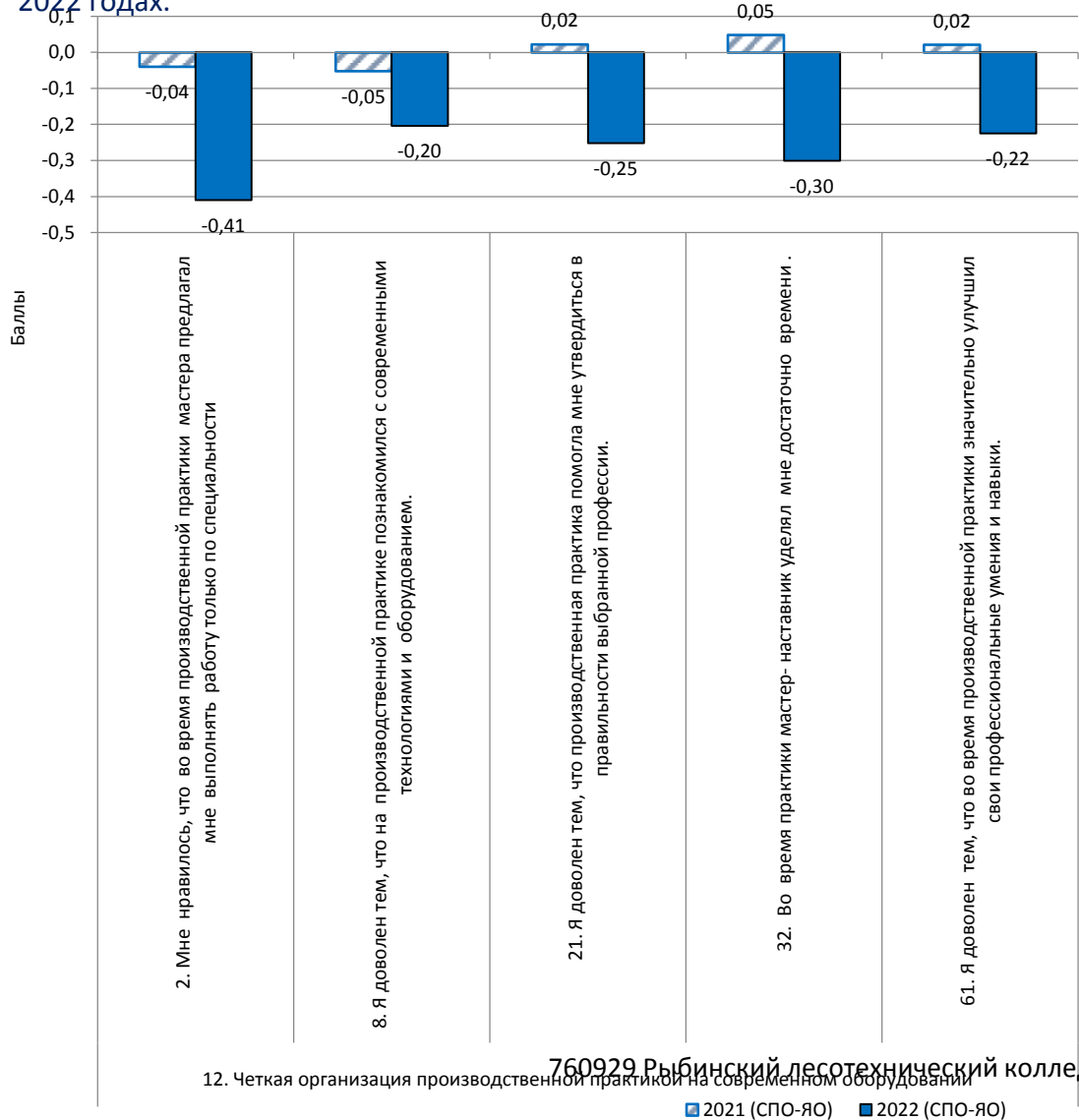
Эта диаграмма позволяет сопоставить значения показателей удовлетворенности качеством образования со средними значениями по ЯО, а также сопоставить их с 2021 годом. Средние уровни показателей представлены:
- по СПО – столбцами (левый с косой синей штриховкой - 2021 год, правый с точечной красной - 2022 год);
- по ЯО – линиями (пунктирная - синяя 2021 год, сплошная - красная 2022 год).

760929 Рыбинский лесотехнический колледж

2021 СПО 2022 СПО 2021 ЯО 2022 ЯО

Превышение уровня удовлетворенности обучающихся качеством образования по параметру

12. Четкая организация производственной практикой на современном оборудовании над средним по региону в 2021 и 2022 годах.



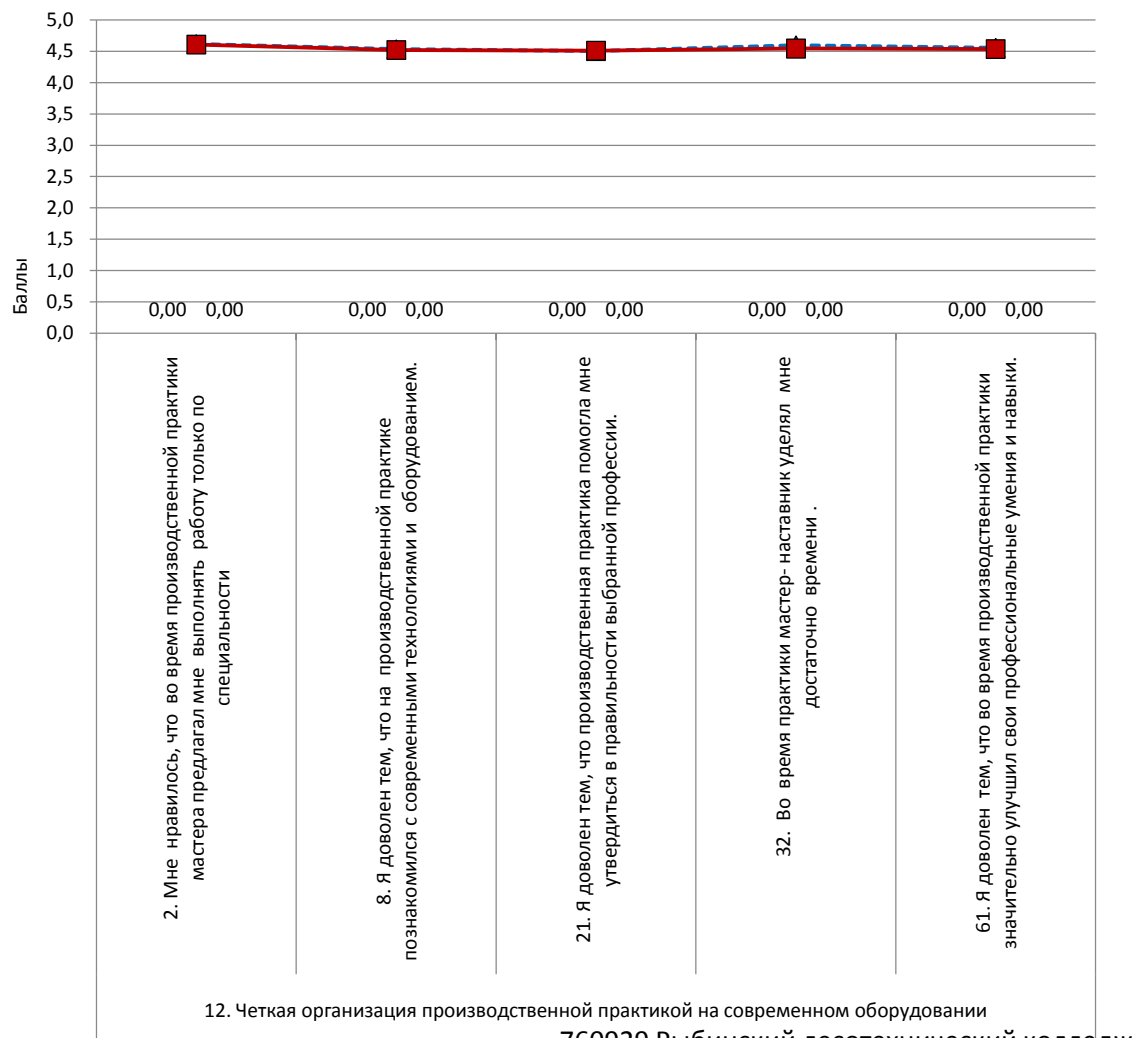
Эта диаграмма позволяет проанализировать превышение значений показателей удовлетворенности образованием в организации над средним уровнем по региону.

Превышение значений в организации над региональными представлено:

- в 2021 году – левыми столбцами с косой синей штриховкой;
- в 2022 году - правыми столбцами с синей сплошной заливкой.

Удовлетворенность обучающихся по рабочим профессиям качеством образования по параметру

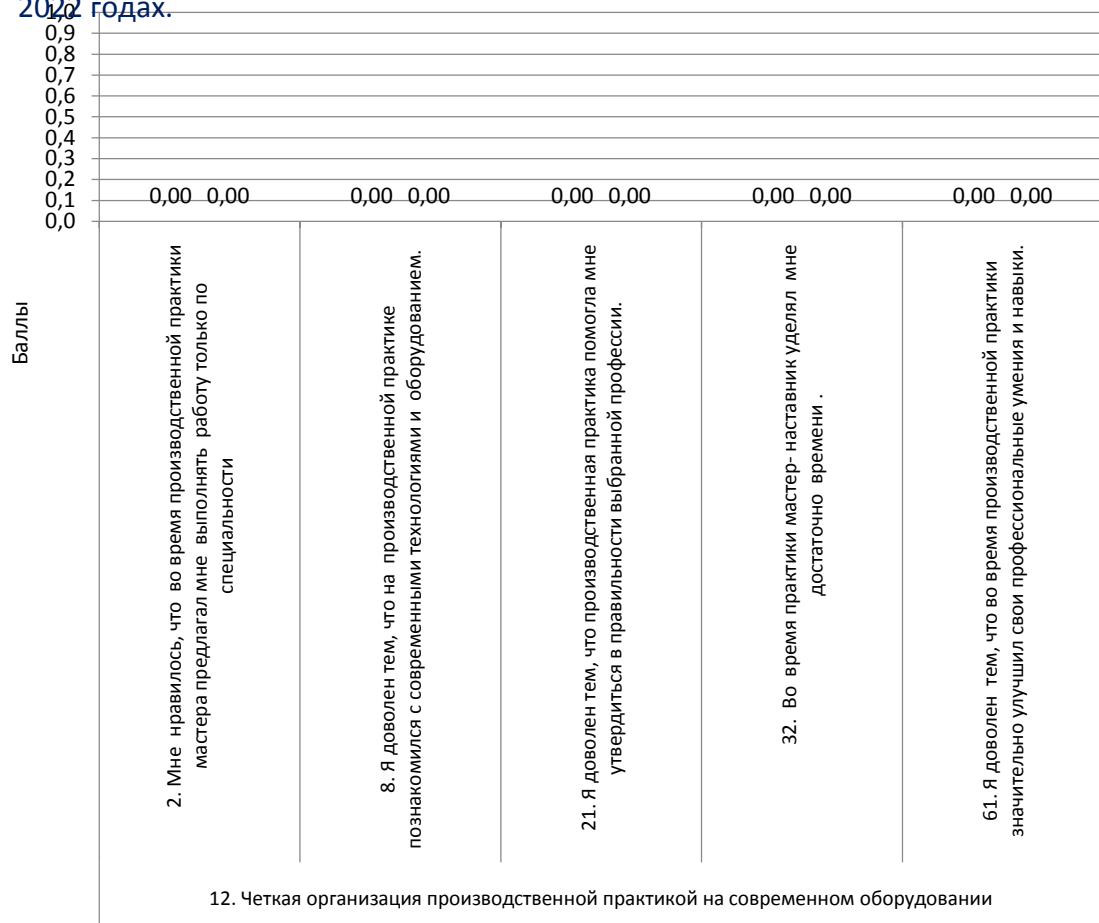
12. Четкая организация производственной практикой на современном оборудовании в 2020 и 2021 годах в сопоставлении с региональными значениями.



Эта диаграмма позволяет сопоставить значения показателей удовлетворенности образованием обучающихся, получающих **рабочие профессии**, в 2020 и 2021 годах:
 - по организации – столбцами (левый с косой синей штриховкой - 2020 год, правый с точечной красной - 2021 год);
 - по ЯО – линиями (пунктирная - синяя 2020 год, сплошная - красная 2021 год) .

760929 Рыбинский лесотехнический колледж
 2021 Профессия 2022 Профессия 2021 Профессия (ЯО) 2022 Профессия (ЯО)

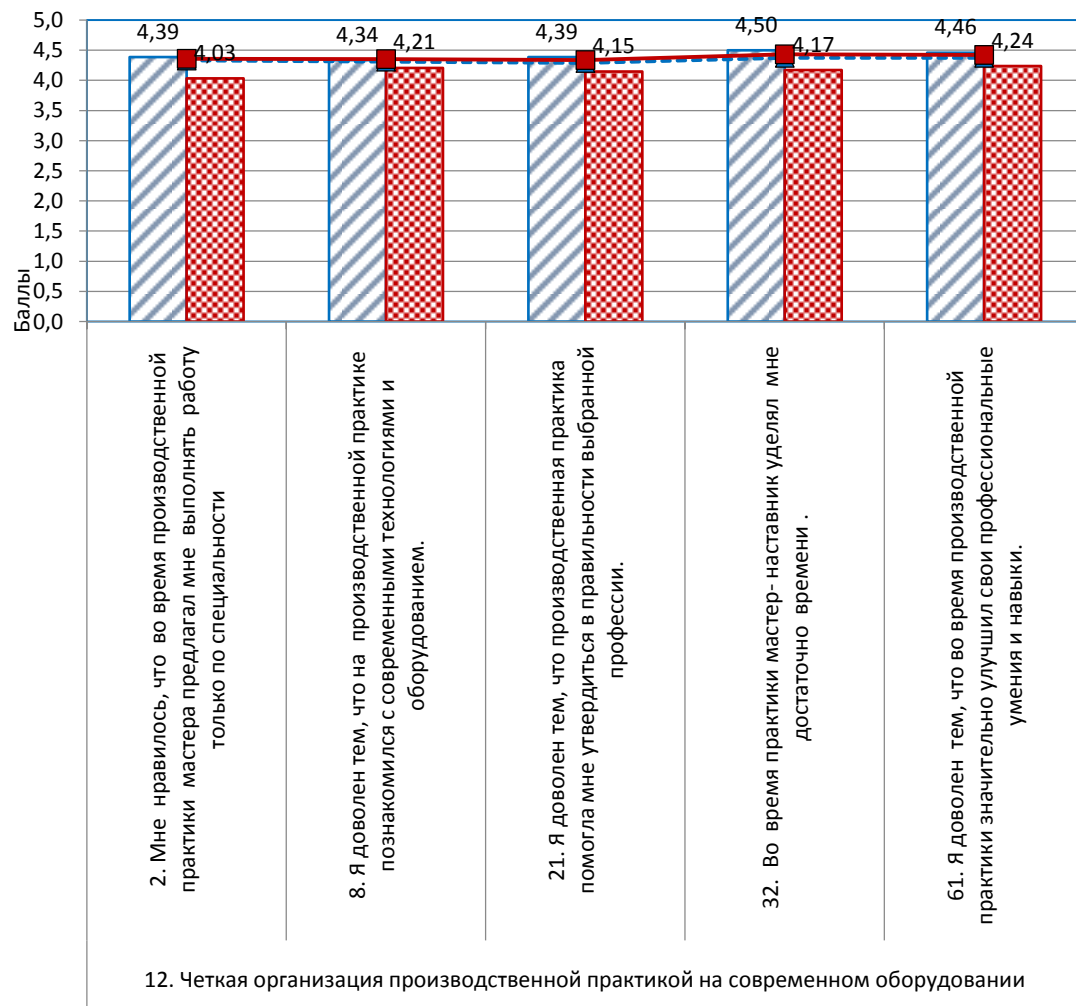
Превышение уровня удовлетворенности обучающихся по рабочим профессиям качеством образования по параметру **12. Четкая организация производственной практикой на современном оборудовании** над средним по региону в 2021 и 2022 годах.



Эта диаграмма позволяет проанализировать превышение значений показателей удовлетворенности образованием обучающихся по **рабочим профессиям** над средним уровнем по региону. Превышение значений над средним по региону уровнем представлено:
 - в 2021 году – левыми столбцами с косой синей штриховкой;
 - в 2022 году - правыми столбцами с синей сплошной заливкой

Удовлетворенность обучающихся по специальностям качеством образования по параметру

12. Четкая организация производственной практикой на современном оборудовании в 2021 и 2022годах в сопоставлении с региональными значениями.



Эта диаграмма позволяет сопоставить значения показателей, удовлетворенности образованием обучающихся, получающих специальности, в 2021 и 2022 годах:

- по организации – столбцами (левый с косой синей штриховкой - 2021 год, правый с точечной красной - 2022 год);
- по ЯО – линиями (пунктирная - синяя 2021 год, сплошная - красная 2022 год) .

760929 Рыбинский лесотехнический колледж

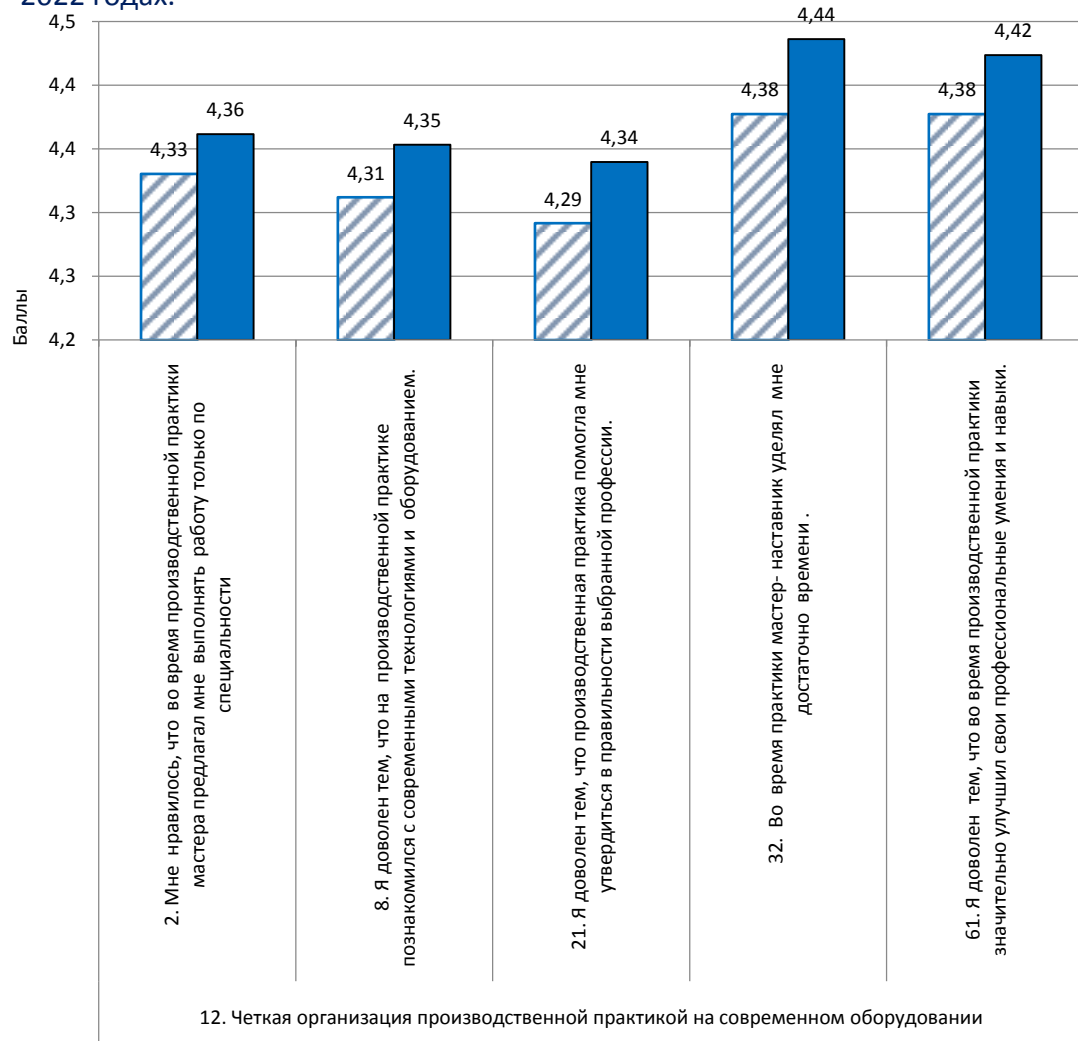
2021 Специальность

2022 Специальность

2021 Специальность (ЯО)

2022 Специальность (ЯО)

Превышение уровня удовлетворенности обучающихся по специальностям качеством образования по параметру **12. Четкая организация производственной практикой на современном оборудовании** над средним по региону в 2021 и 2022 годах.



Эта диаграмма позволяет проанализировать превышение значений показателей удовлетворенности образованием обучающихся по **специальностям** в организации над средним уровнем по региону. Превышение значений в организации над региональными представлено:

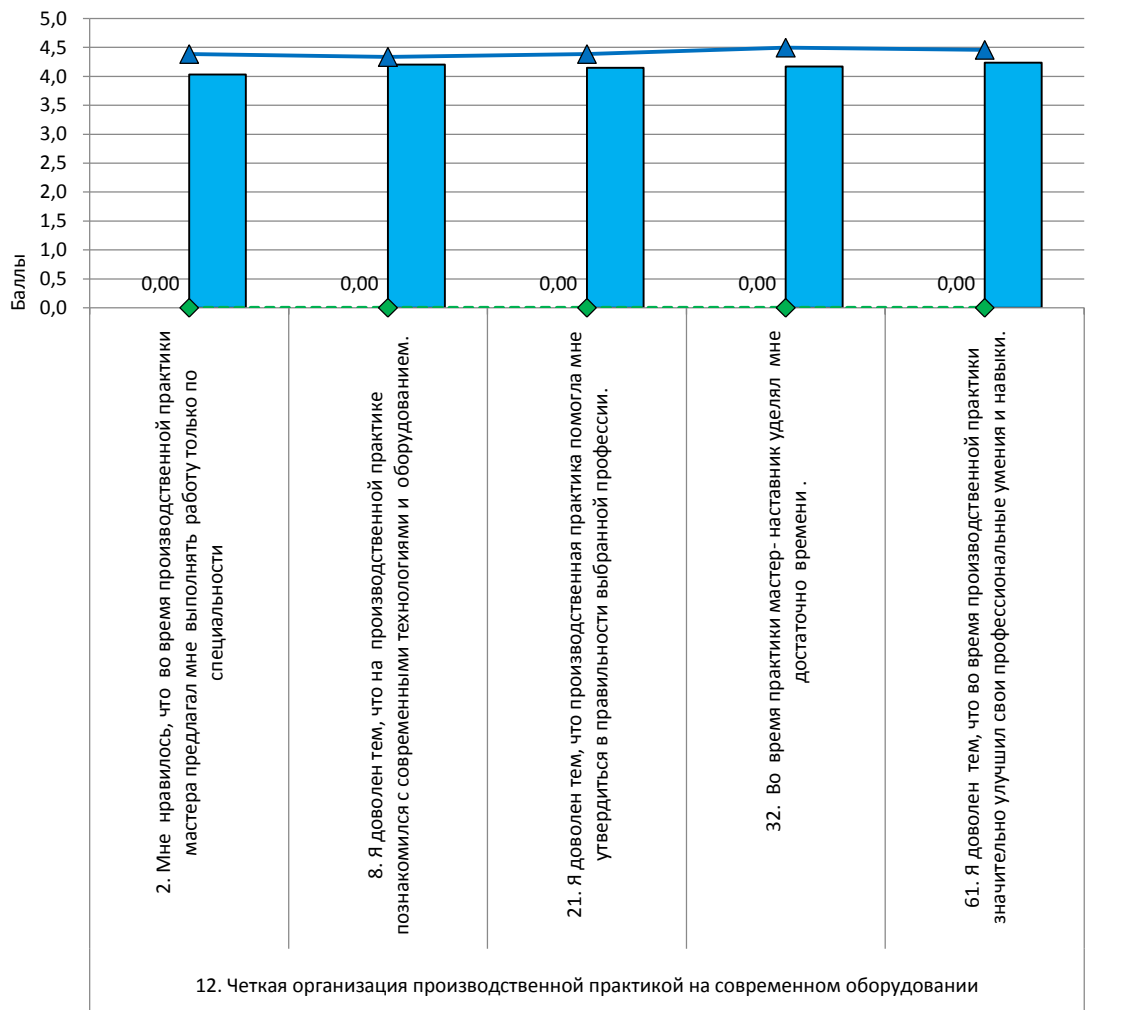
- в 2021 году – левыми столбцами с косой синей штриховкой;
- в 2022 году - правыми столбцами с синей сплошной заливкой

760929 Рыбинский лесотехнический колледж

■ 2021 Специальность (ЯО) ■ 2022 Специальность (ЯО)

Сравнение уровней удовлетворенности качеством образования обучающихся по рабочим профессиям и обучающихся по специальностям по параметру

12. Четкая организация производственной практикой на современном оборудовании в 2021 и 2022 годах.



Эта диаграмма позволяет сопоставить значения показателей удовлетворенности образованием обучающихся по **рабочим профессиям**, и обучающихся по **специальностям** по годам:

в 2022 году:

- по рабочим профессиям – зелеными столбцами слева,
- по специальностям - синими столбцами справа;

в 2021 году:

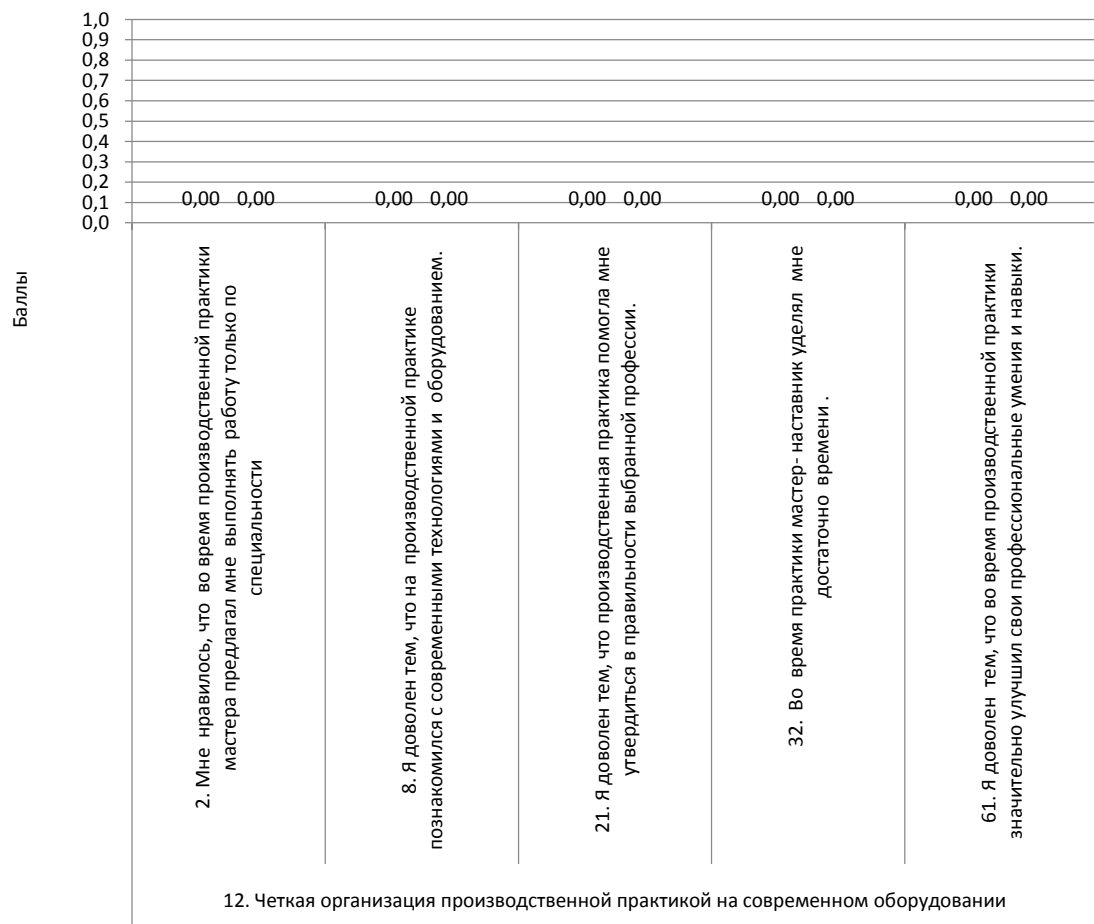
- по профессиям - пунктирная зеленая линия;
- по специальностям - пунктирная синяя линия.

760929 Рыбинский лесотехнический колледж

■ 2022 Профессия
 ■ 2022 Специальность
 -◆- 2021 Профессия
 -▲- 2021 Специальность

Превышение уровня удовлетворенности обучающихся по специальностям над уровнем удовлетворенности обучающихся по рабочим профессиям качеством образования по параметру

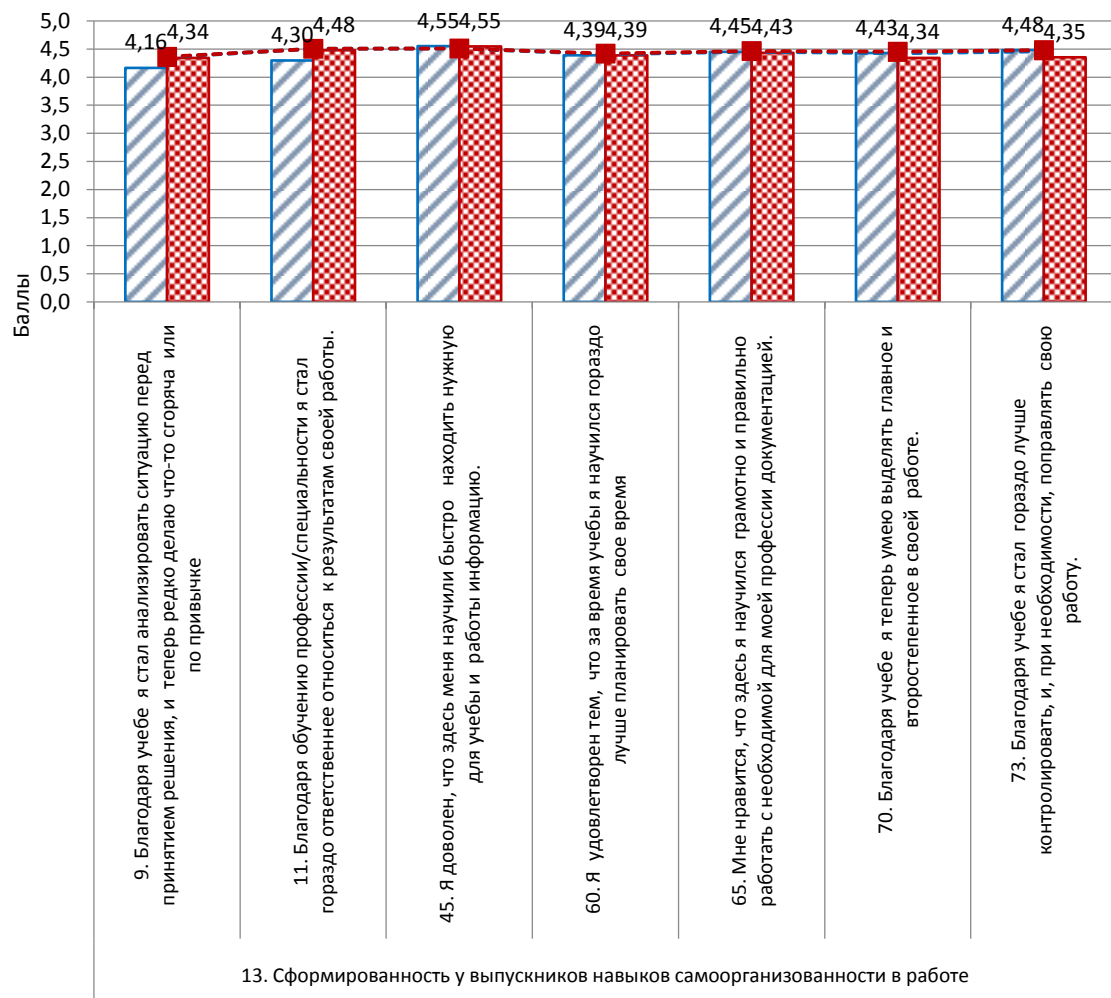
12. Четкая организация производственной практикой на современном оборудовании в 2021 и 2022 годах.



Эта диаграмма позволяет проанализировать превышение значений показателей удовлетворенности качеством образования обучающихся по **специальностям** над уровнем удовлетворенности обучающимися по **рабочим профессиям**. Превышение значений представлено: - в 2021 году – левыми столбцами с косой синей штриховкой; - в 2022 году - правыми столбцами с синей сплошной заливкой

Удовлетворенность обучающихся качеством образования по параметру

13. Сформированность у выпускников навыков самоорганизованности в работе в 2021 и 2022 годах в сопоставлении с региональными значениями.



Эта диаграмма позволяет сопоставить значения показателей удовлетворенности качеством образования со средними значениями по ЯО, а также сопоставить их с 2021 годом.

Средние уровни показателей представлены:

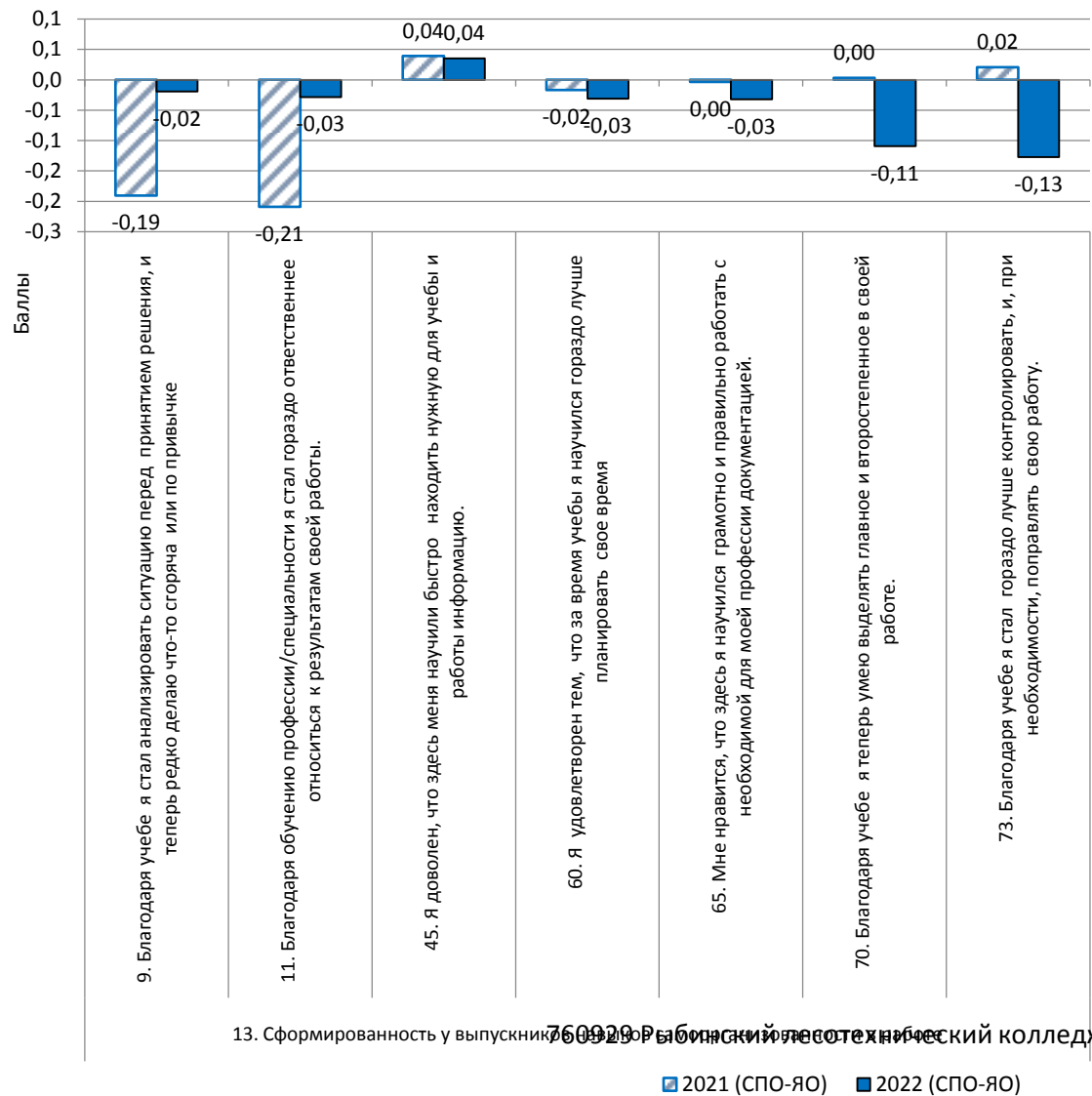
- по СПО – столбцами (левый с косой синей штриховкой - 2021 год, правый с точечной красной - 2022 год);
- по ЯО – линиями (пунктирная - синяя 2021 год, сплошная - красная 2022 год).

760929 Рыбинский лесотехнический колледж

2021 СПО
 2022 СПО
 ▲ 2021 ЯО
 ■ 2022 ЯО

Превышение уровня удовлетворенности обучающихся качеством образования по параметру

13. Сформированность у выпускников навыков самоорганизованности в работе над средним по региону в 2021 и 2022 годах.

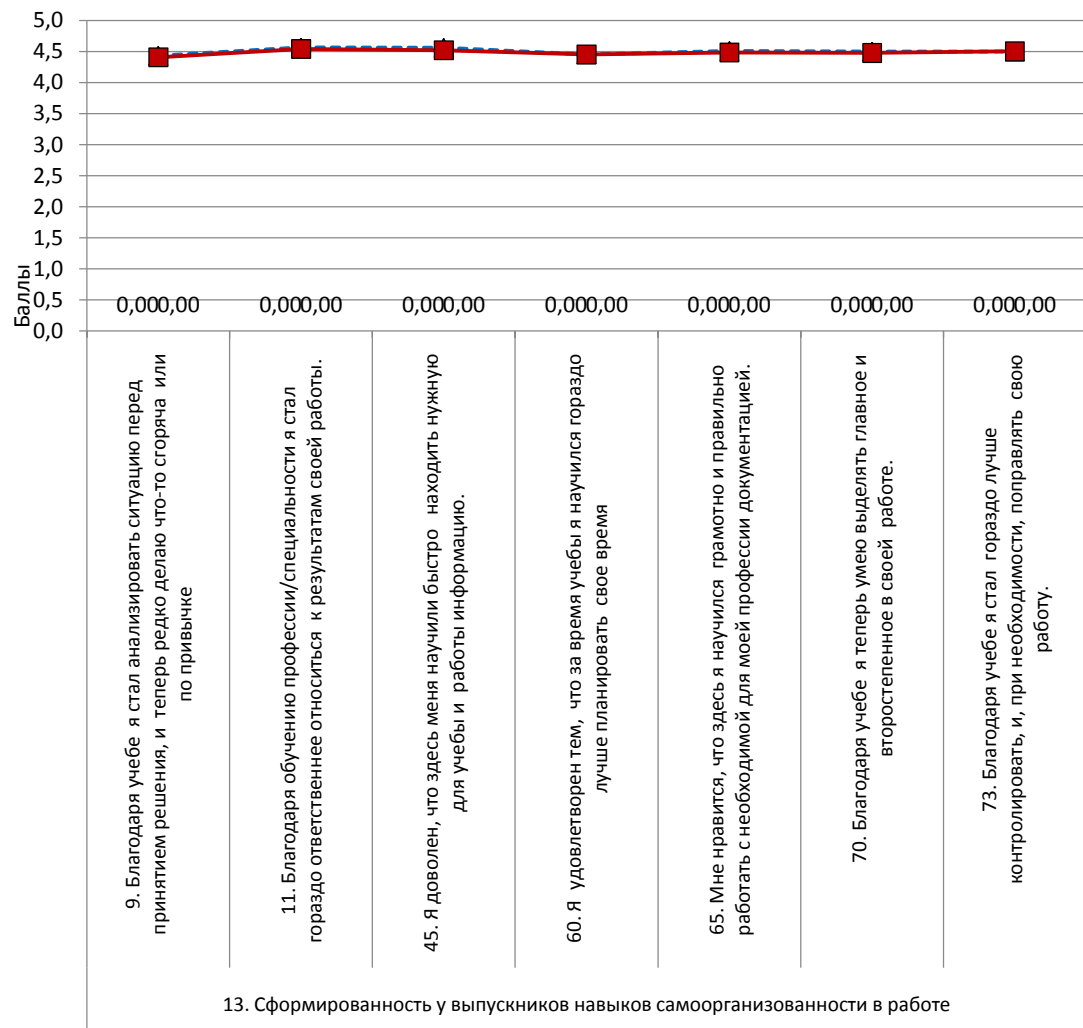


Эта диаграмма позволяет проанализировать превышение значений показателей удовлетворенности образованием в организации над средним уровнем по региону. Превышение значений в организации над региональными представлено:

- в 2021 году – левыми столбцами с косой синей штриховкой;
- в 2022 году - правыми столбцами с синей сплошной заливкой.

Удовлетворенность обучающихся по рабочим профессиям качеством образования по параметру

13. Сформированность у выпускников навыков самоорганизованности в работе в 2021 и 2022 годах в сопоставлении с региональными значениями.



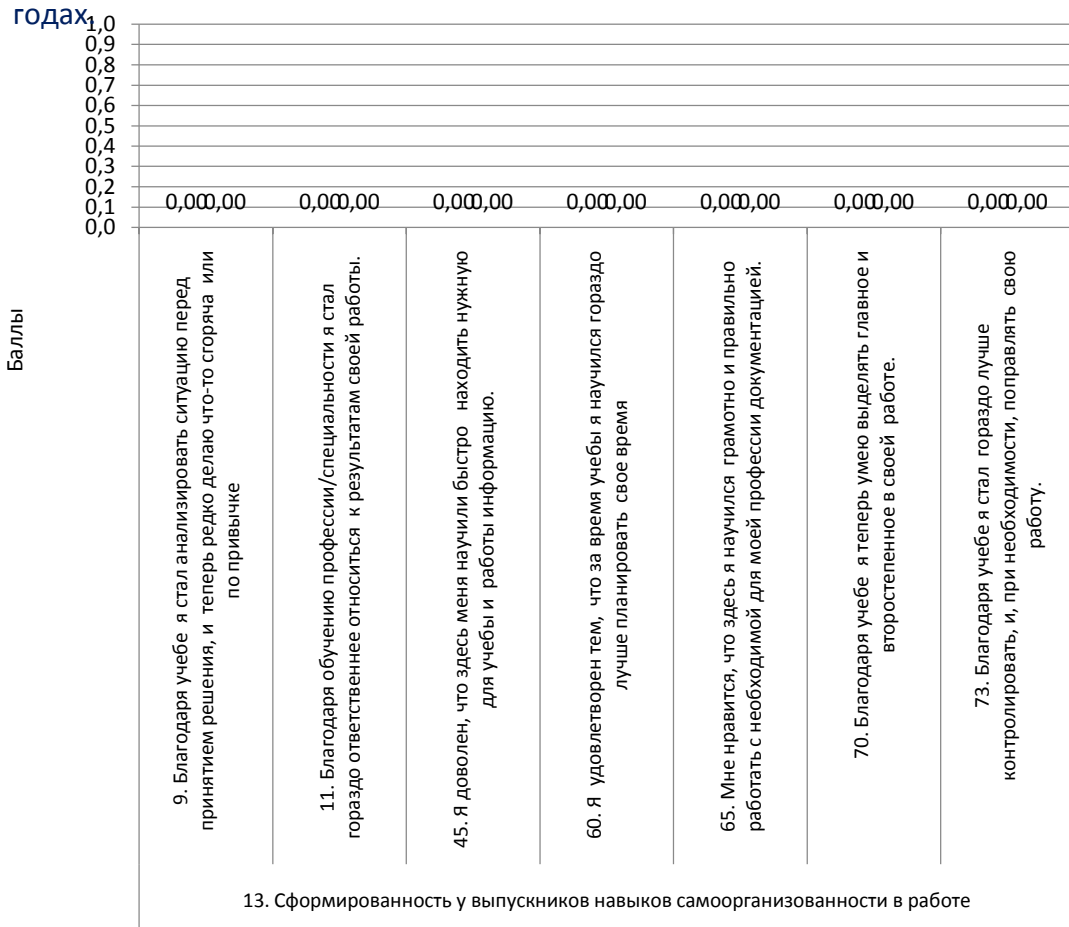
Эта диаграмма позволяет сопоставить значения показателей удовлетворенности образованием обучающихся, получающих **рабочие профессии**, в 2021 и 2022 годах:

- по организации – столбцами (левый с косой синей штриховкой - 2021 год, правый с точечной красной - 2022 год);
- по ЯО – линиями (пунктирная - синяя 2021 год, сплошная - красная 2022 год) .

760929 Рыбинский лесотехнический колледж

2021 Профессия
 2022 Профессия
 2021 Профессия (ЯО)
 2022 Профессия (ЯО)

Превышение уровня удовлетворенности обучающихся по рабочим профессиям качеством образования по параметру **13. Сформированность у выпускников навыков самоорганизованности в работе** над средним по региону в 2021 и 2022 годах

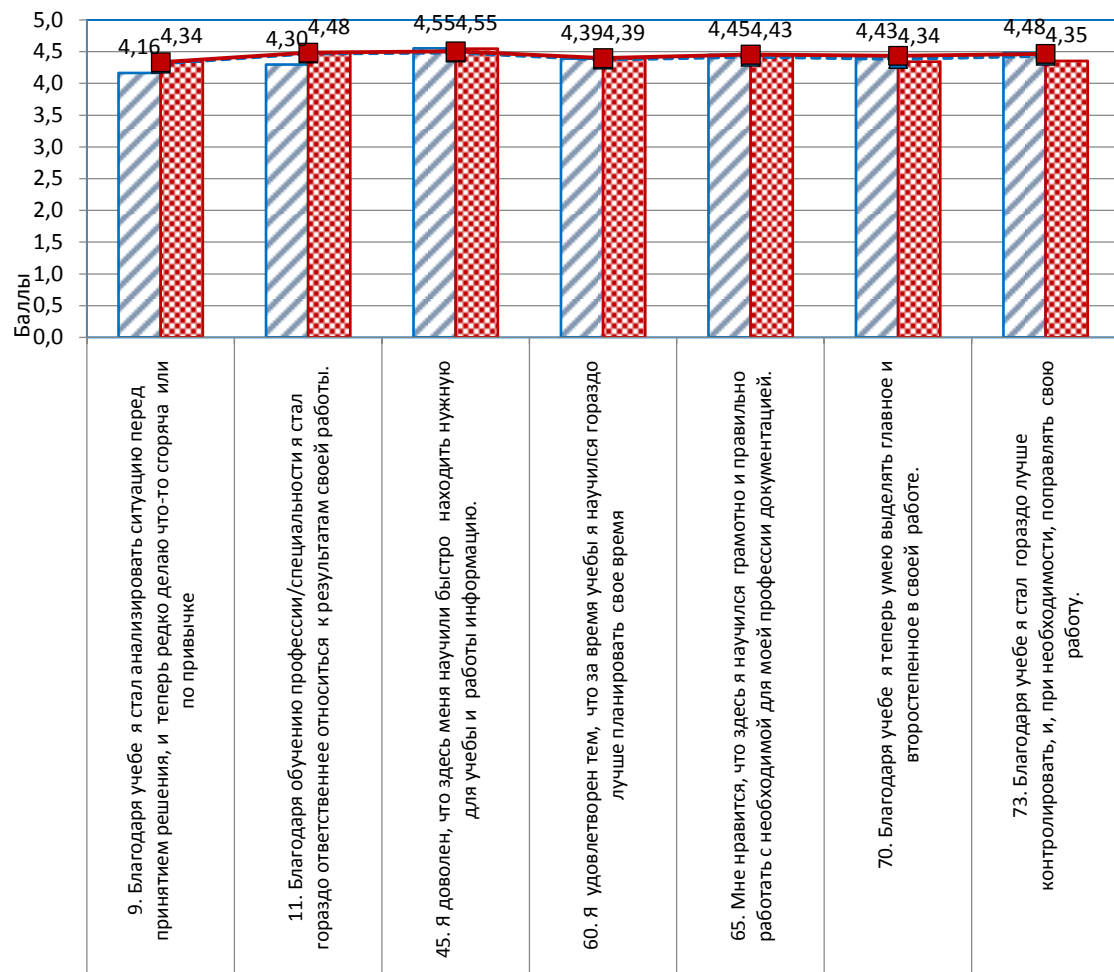


Эта диаграмма позволяет проанализировать превышение значений показателей удовлетворенности образованием обучающихся по **рабочим профессиям** над средним уровнем по региону. Превышение значений над средним по региону уровнем представлено:

- в 2021 году – левыми столбцами с косой синей штриховкой;
- в 2022 году - правыми столбцами с синей сплошной заливкой

Удовлетворенность обучающихся по специальностям качеством образования по параметру

13. Сформированность у выпускников навыков самоорганизованности в работе в 2021 и 2022 годах в сопоставлении с региональными значениями.



13. Сформированность у выпускников навыков самоорганизованности в работе

760929 Рыбинский лесотехнический колледж

Эта диаграмма позволяет сопоставить значения показателей, удовлетворенности образованием обучающихся, получающих специальности, в 2021 и 2022 годах:

- по организации – столбцами (левый с косой синей штриховкой - 2021 год, правый с точечной красной - 2022 год);
- по ЯО – линиями (пунктирная - синяя 2021 год, сплошная - красная 2022 год) .

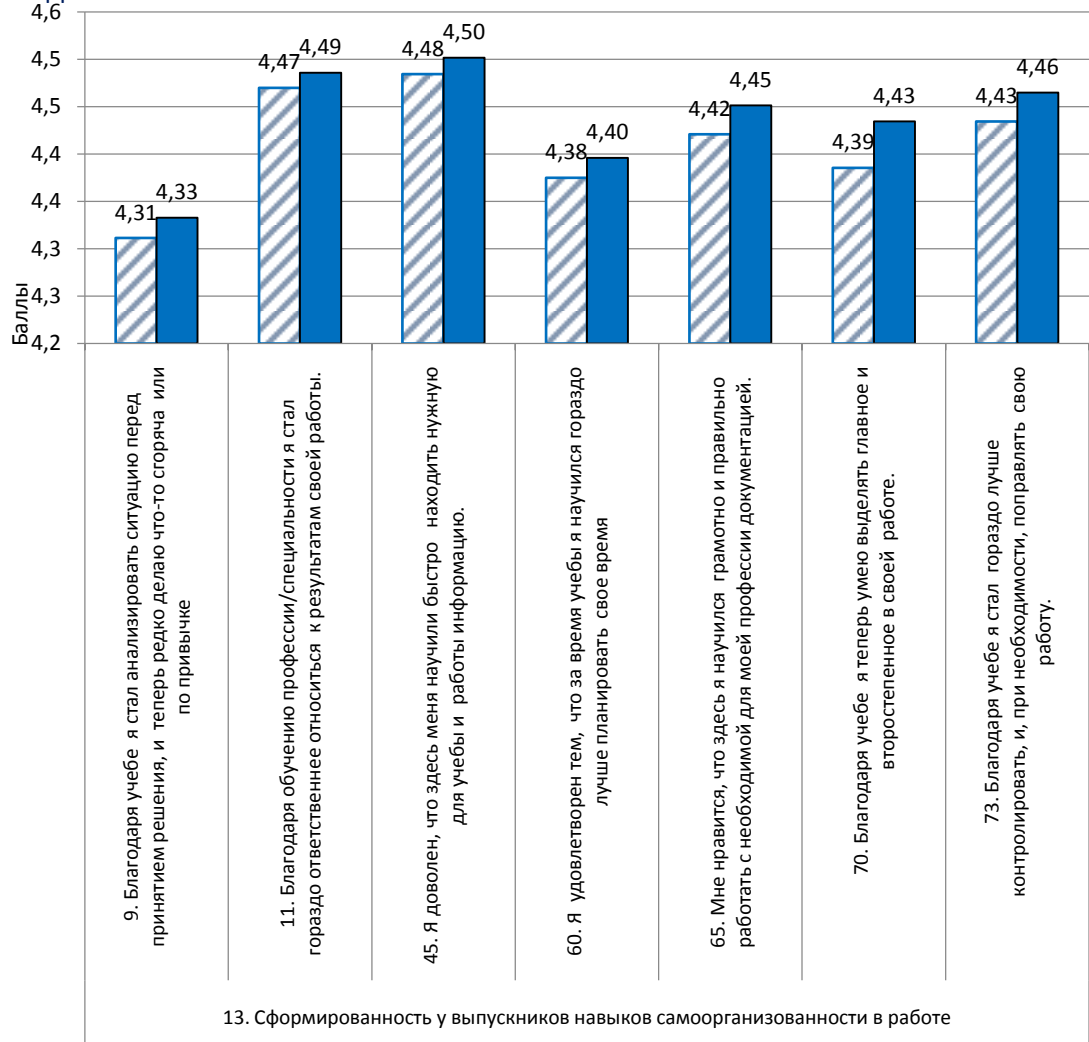
2021 Специальность

2022 Специальность

2021 Специальность (ЯО)

2022 Специальность (ЯО)

Превышение уровня удовлетворенности обучающихся по специальностям качеством образования по параметру
13. Сформированность у выпускников навыков самоорганизованности в работе над средним по региону в 2021 и 2022 годах.



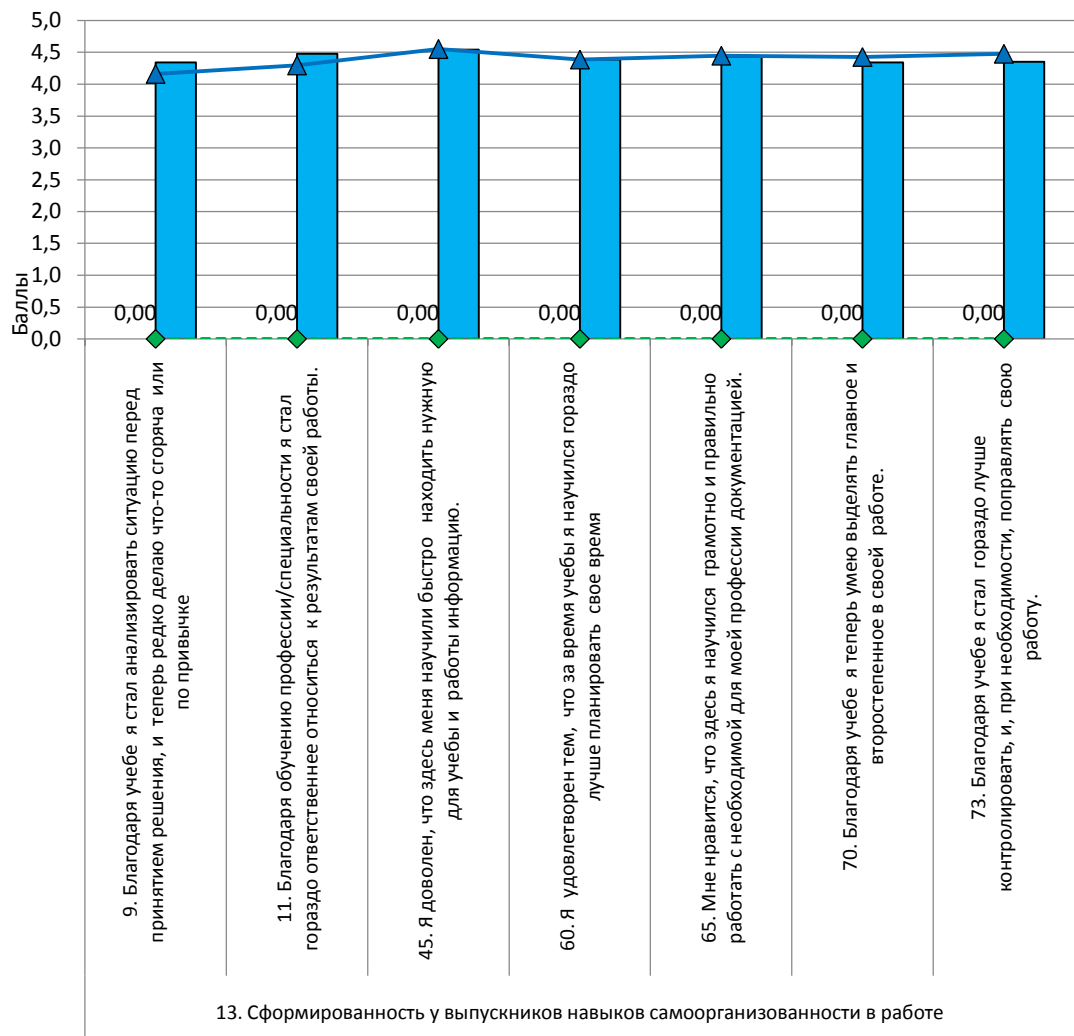
Эта диаграмма позволяет проанализировать превышение значений показателей удовлетворенности образованием обучающихся по **специальностям** в организации над средним уровнем по региону.
 Превышение значений в организации над региональными представлено:
 - в 2021 году – левыми столбцами с косой синей штриховкой;
 - в 2022 году - правыми столбцами с синей сплошной заливкой

760929 Рыбинский лесотехнический колледж

■ 2021 Специальность (ЯО) ■ 2022 Специальность (ЯО)

Сравнение уровней удовлетворенности качеством образования обучающихся по рабочим профессиям и обучающихся по специальностям по параметру

13. Сформированность у выпускников навыков самоорганизованности в работе в 2021 и 2022 годах.



Эта диаграмма позволяет сопоставить значения показателей удовлетворенности образованием обучающихся по **рабочим профессиям**, и обучающихся по **специальностям** по годам:

в 2022 году:

- по рабочим профессиям – зелеными столбцами слева,
- по специальностям - синими столбцами справа;

в 2021 году:

- по профессиям - пунктирная зеленая линия;
- по специальностям - пунктирная синяя линия.

760929 Рыбинский лесотехнический колледж

2022 Профессия

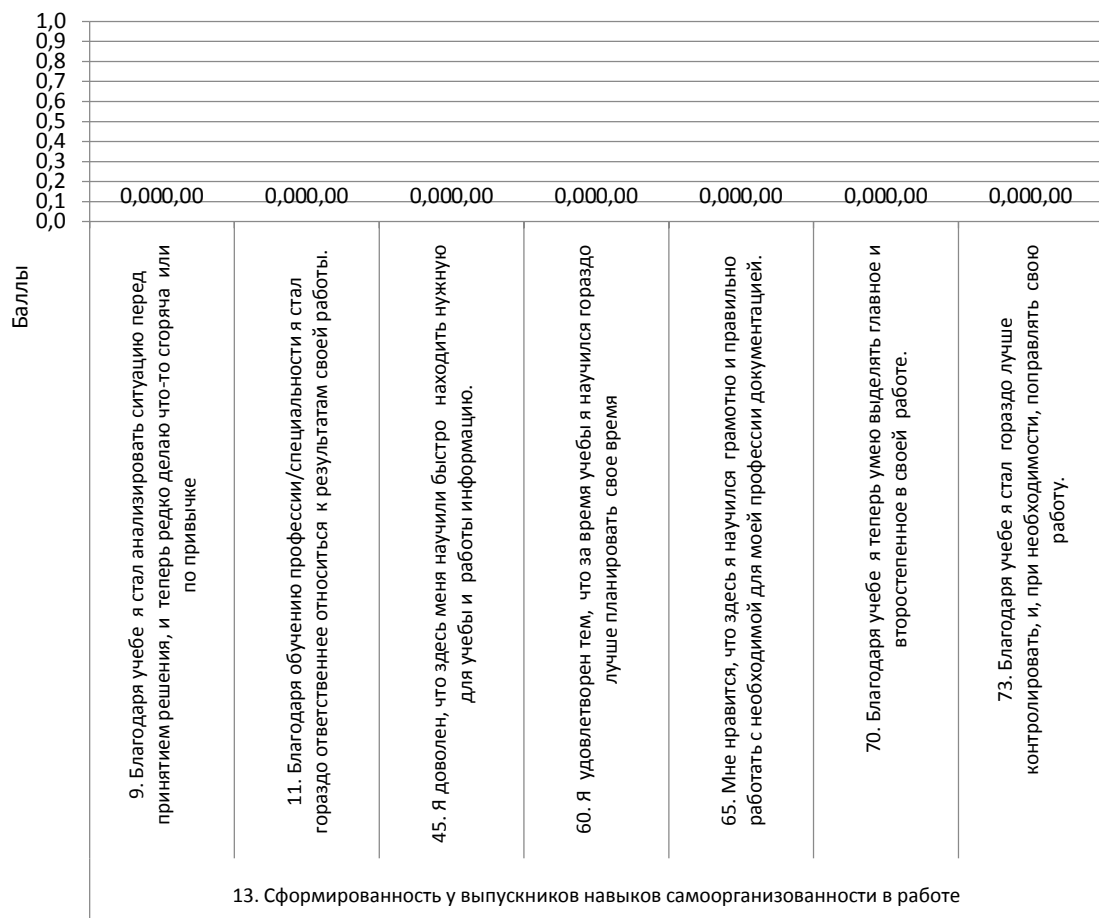
2022 Специальность

2021 Профессия

2021 Специальность

Превышение уровня удовлетворенности обучающихся по специальностям над уровнем удовлетворенности обучающихся по рабочим профессиям качеством образования по параметру

13. Сформированность у выпускников навыков самоорганизованности в работе в 2021 и 2022 годах.

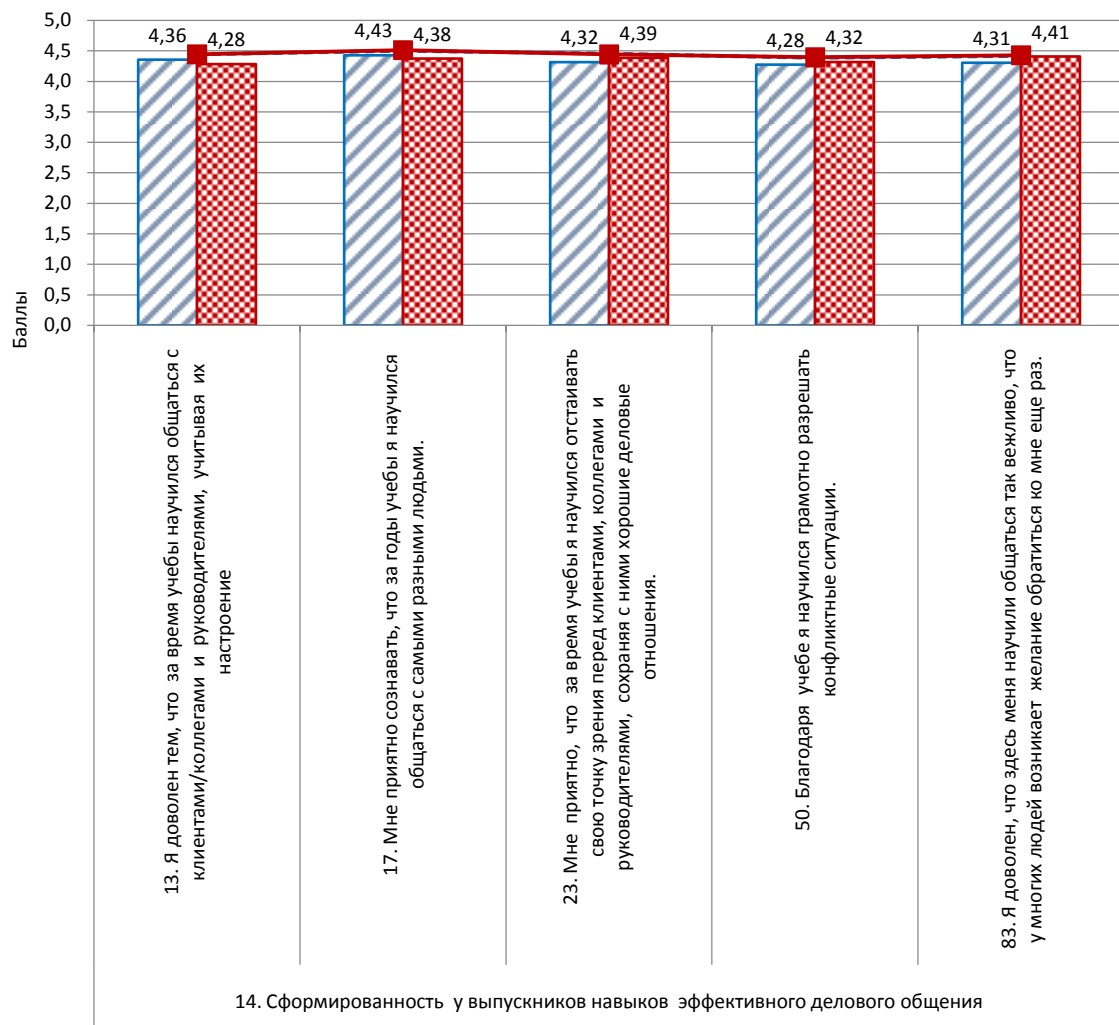


Эта диаграмма позволяет проанализировать превышение значений показателей удовлетворенности качеством образования обучающихся по **специальностям** над уровнем удовлетворенности обучающимися по **рабочим профессиям**. Превышение значений представлено:

- в 2021 году – левыми столбцами с косой синей штриховкой;
- в 2022 году - правыми столбцами с синей сплошной заливкой

Удовлетворенность обучающихся качеством образования по параметру

14. Сформированность у выпускников навыков эффективного делового общения в 2021 и 2022 годах в сопоставлении с региональными значениями.



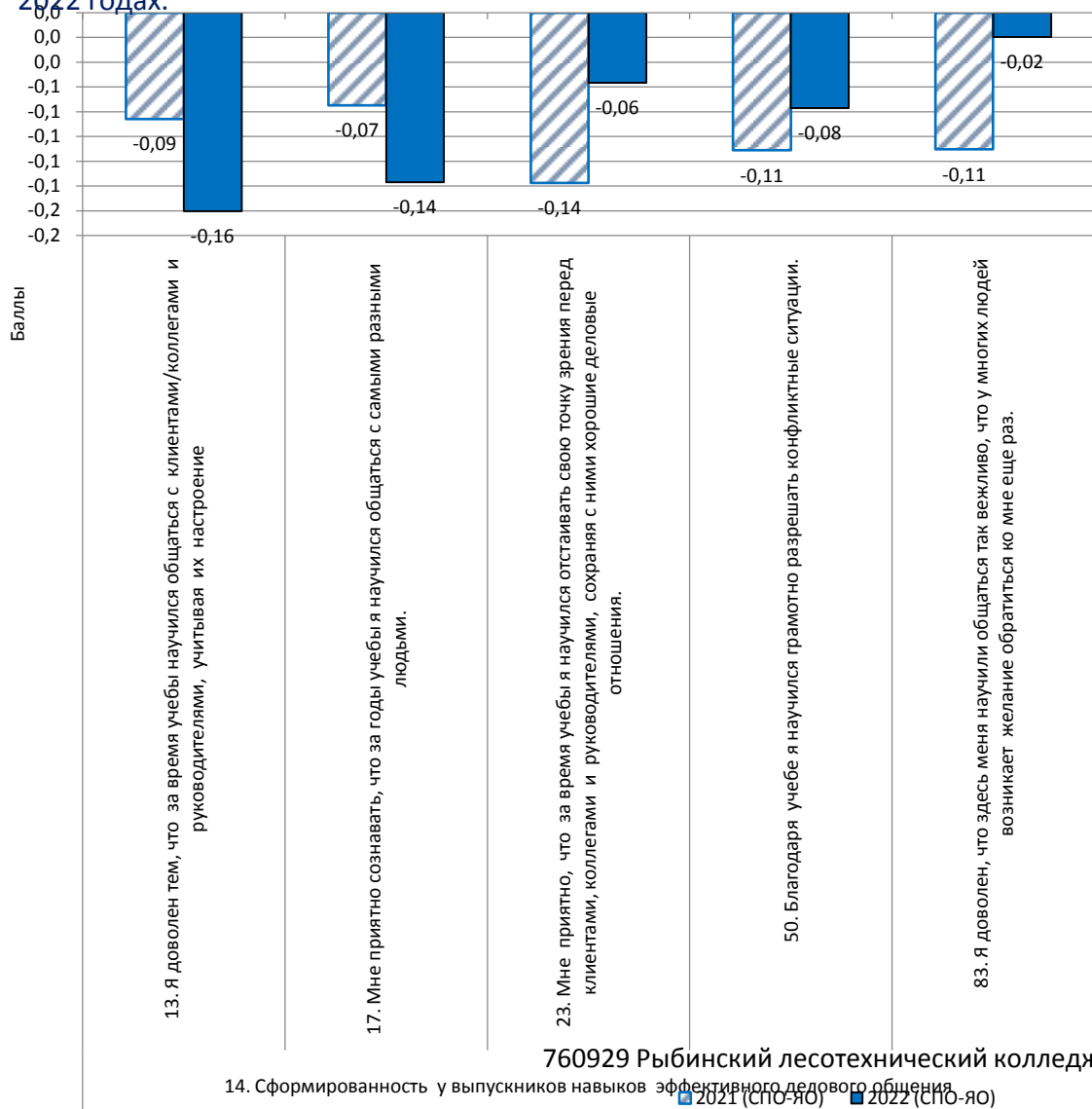
Эта диаграмма позволяет сопоставить значения показателей удовлетворенности качеством образования со средними значениями по ЯО, а также сопоставить их с 2021 годом. Средние уровни показателей представлены:
- по СПО – столбцами (левый с косой синей штриховкой - 2021 год, правый с точечной красной - 2022 год);
- по ЯО – линиями (пунктирная - синяя 2021 год, сплошная - красная 2022 год).

760929 Рыбинский лесотехнический колледж

2021 СПО 2022 СПО 2021 ЯО 2022 ЯО

Превышение уровня удовлетворенности обучающихся качеством образования по параметру

14. Сформированность у выпускников навыков эффективного делового общения над средним по региону в 2021 и 2022 годах.



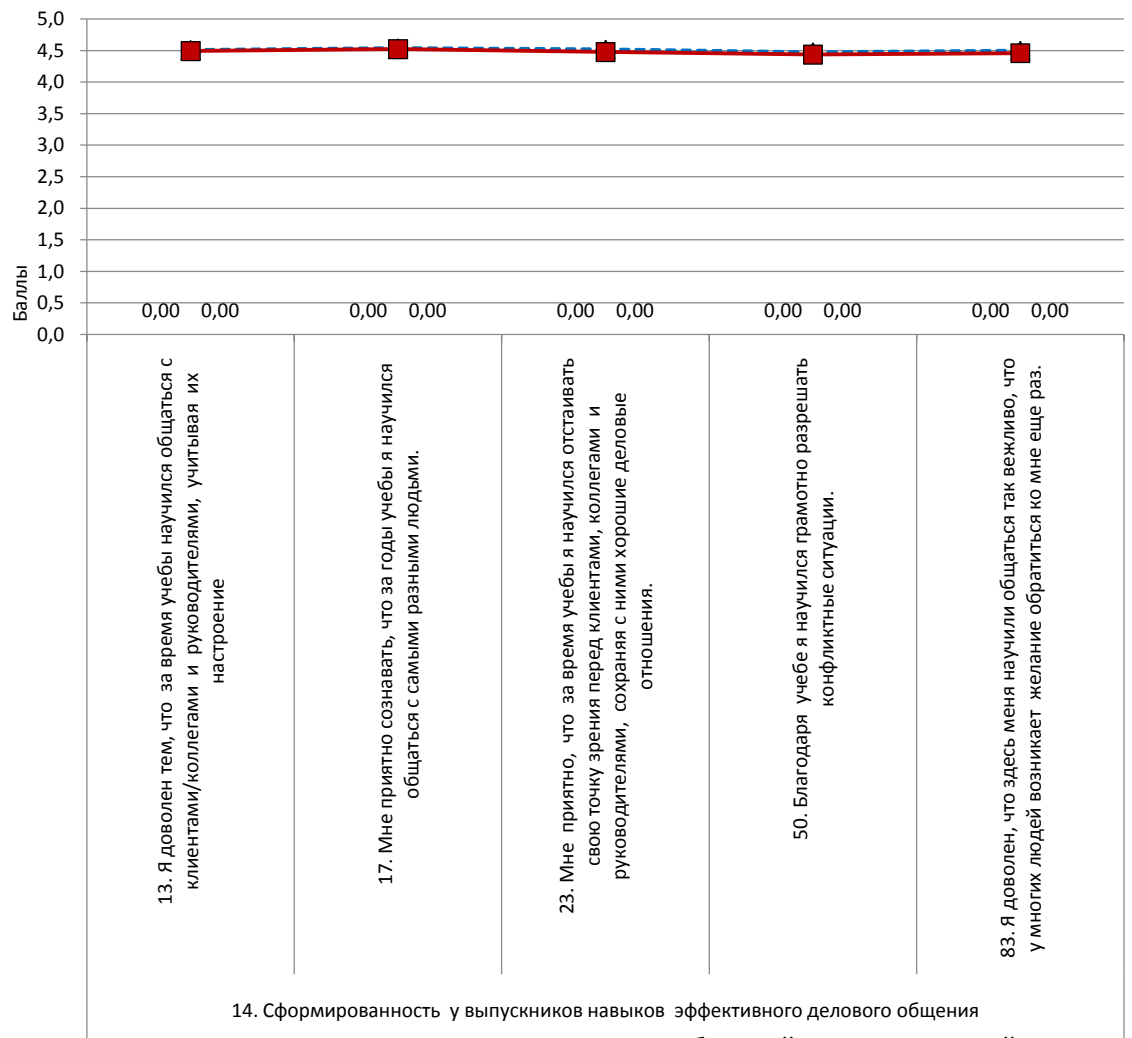
Эта диаграмма позволяет проанализировать превышение значений показателей удовлетворенности образованием в организации над средним уровнем по региону. Превышение значений в организации над региональными представлено: - в 2021 году – левыми столбцами с косой синей штриховкой; - в 2022 году - правыми столбцами с синей сплошной заливкой.

760929 Рыбинский лесотехнический колледж

14. Сформированность у выпускников навыков эффективного делового общения

■ 2021 (СПО-ЯО) ■ 2022 (СПО-ЯО)

Удовлетворенность обучающихся по рабочим профессиям качеством образования по параметру
14. Сформированность у выпускников навыков эффективного делового общения в 2021 и 2022 годах в сопоставлении с региональными значениями.

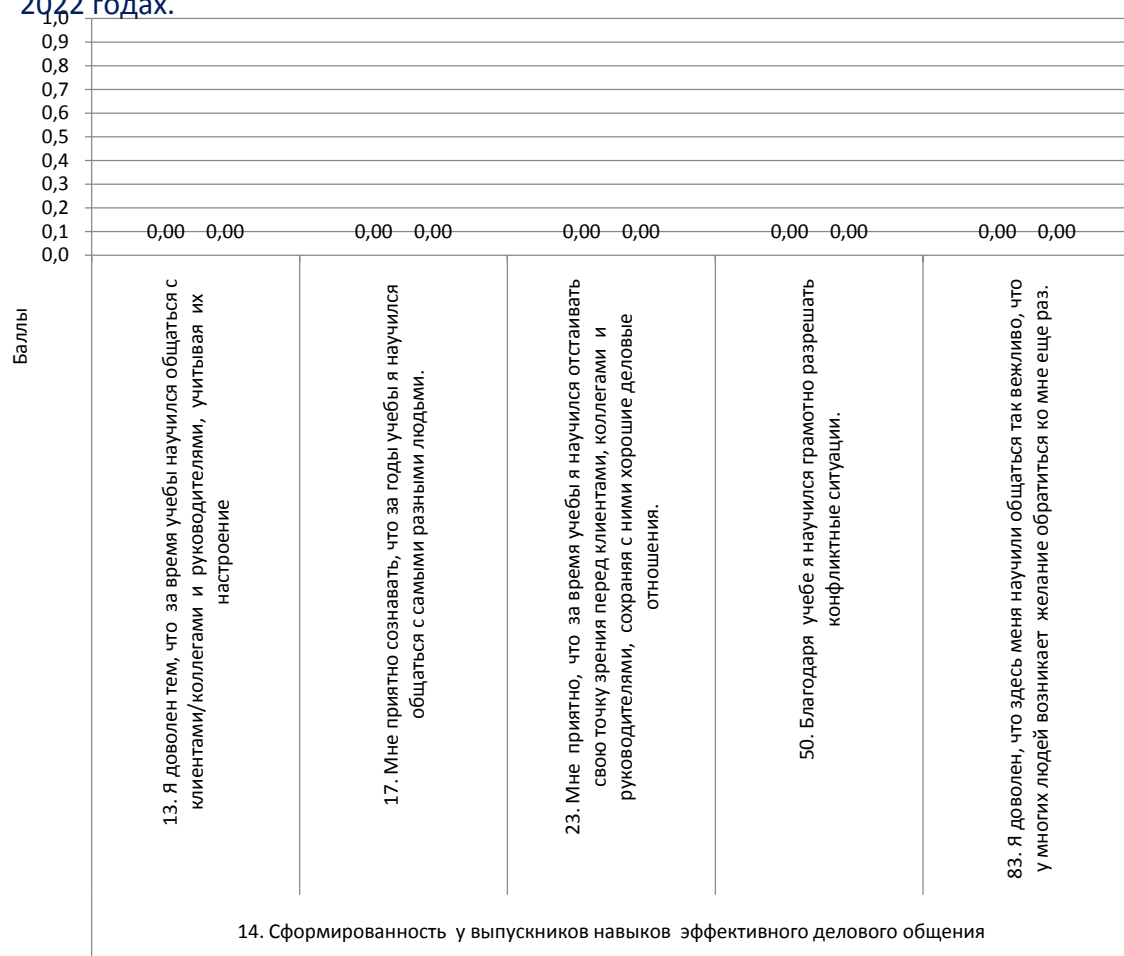


Эта диаграмма позволяет сопоставить значения показателей удовлетворенности образованием обучающихся, получающих **рабочие профессии**, в 2021 и 2022 годах:
 - по организации – столбцами (левый с косой синей штриховкой - 2021 год, правый с точечной красной - 2022 год);
 - по ЯО – линиями (пунктирная - синяя 2021 год, сплошная - красная 2022 год) .

760929 Рыбинский лесотехнический колледж

 2021 Профессия
 2022 Профессия
 --▲-- 2021 Профессия (ЯО)
 —■— 2022 Профессия (ЯО)

Превышение уровня удовлетворенности обучающихся по рабочим профессиям качеством образования по параметру **14. Сформированность у выпускников навыков эффективного делового общения** над средним по региону в 2021 и 2022 годах.

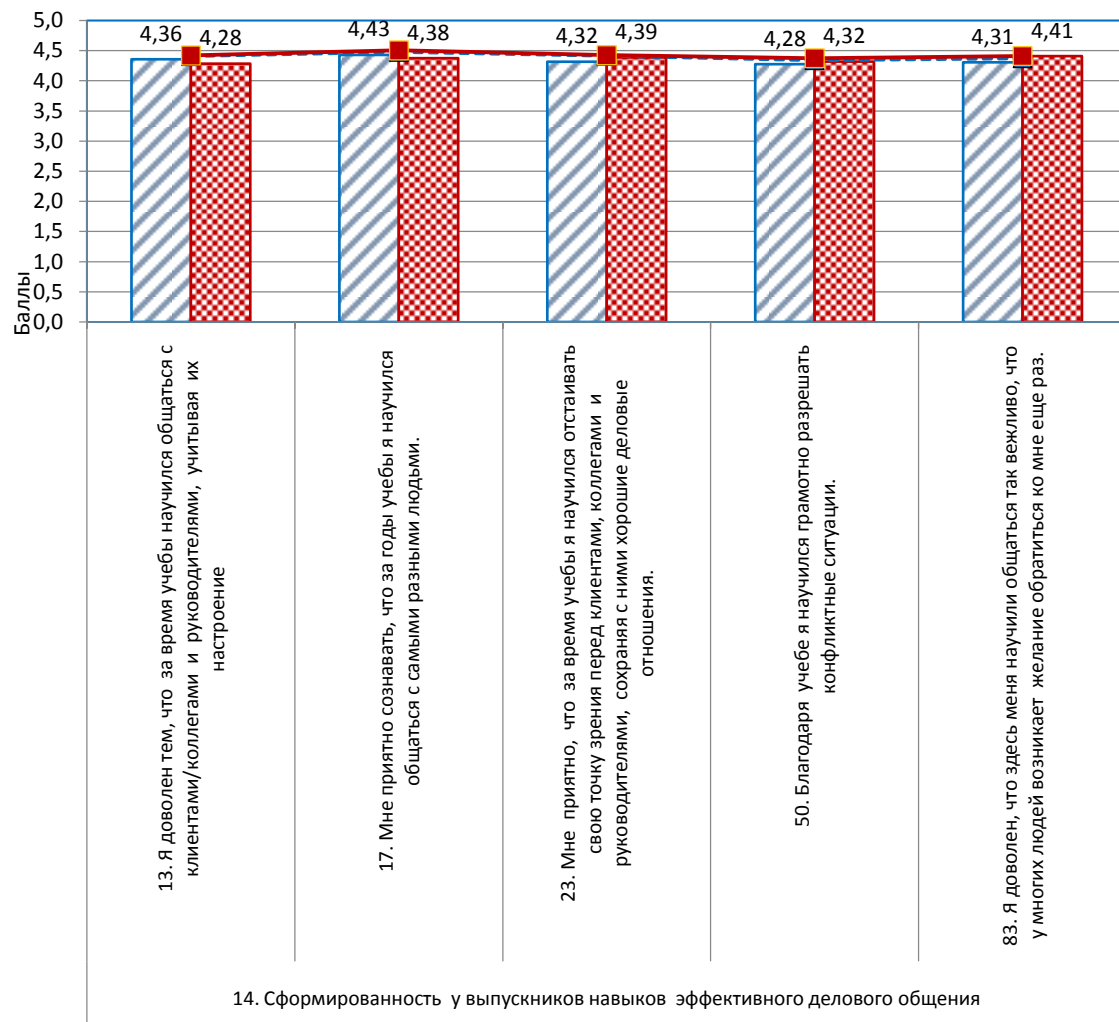


Эта диаграмма позволяет проанализировать превышение значений показателей удовлетворенности образованием обучающихся по **рабочим профессиям** над средним уровнем по региону. Превышение значений над средним по региону уровнем представлено:

- в 2021 году – левыми столбцами с косой синей штриховкой;
- в 2022 году - правыми столбцами с синей сплошной заливкой

Удовлетворенность обучающихся по специальностям качеством образования по параметру

14. Сформированность у выпускников навыков эффективного делового общения в 2021 и 2022 годах в сопоставлении с региональными значениями.



Эта диаграмма позволяет сопоставить значения показателей, удовлетворенности образованием обучающихся, получающих специальности, в 2021 и 2022 годах:

- по организации – столбцами (левый с косой синей штриховкой - 2021год, правый с точечной красной - 2022 год);
- по ЯО – линиями (пунктирная - синяя 2021 год, сплошная - красная 2022 год) .

760929 Рыбинский лесотехнический колледж

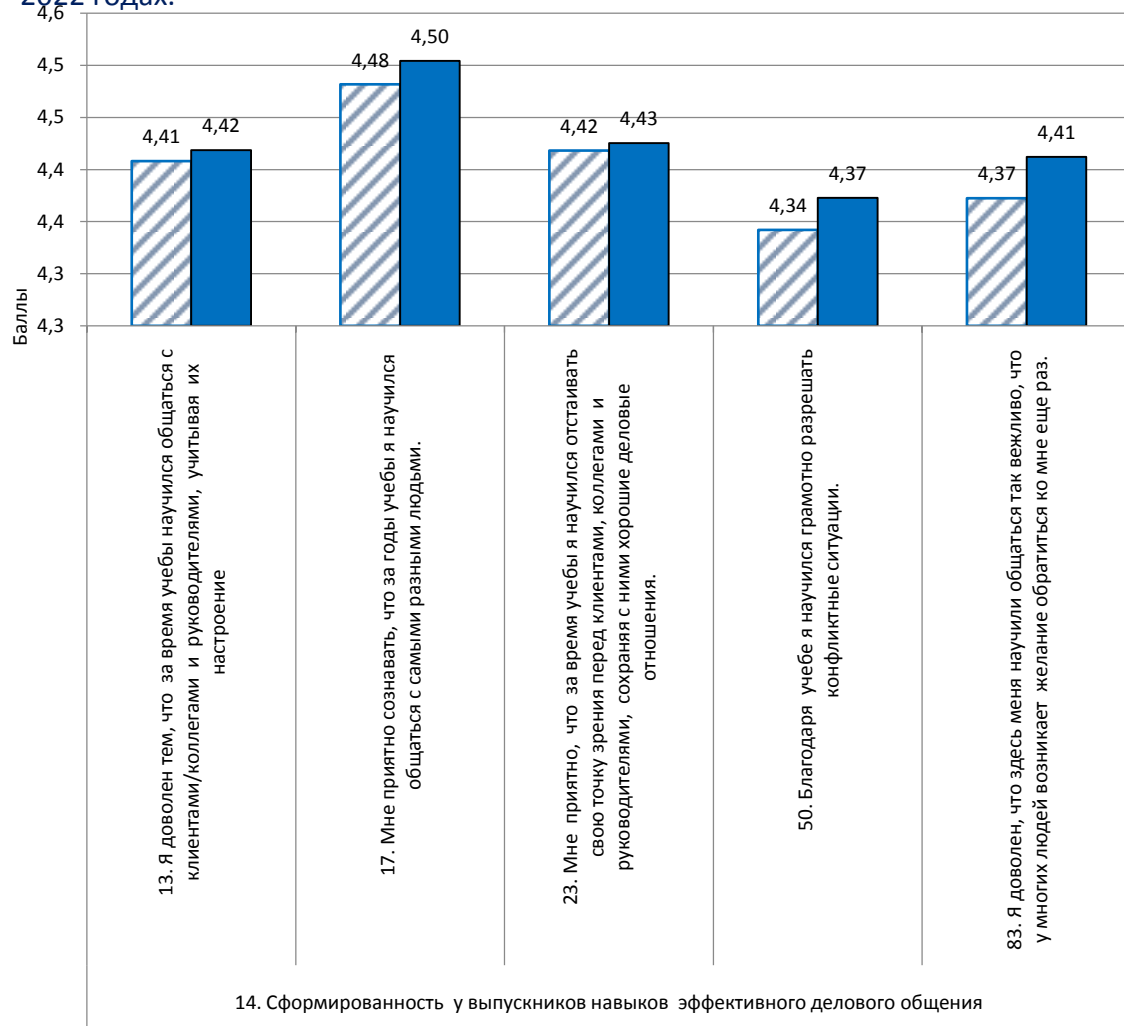
2021 Специальность

2022 Специальность

2021 Специальность (ЯО)

2022 Специальность (ЯО)

Превышение уровня удовлетворенности обучающихся по специальностям качеством образования по параметру **14. Сформированность у выпускников навыков эффективного делового общения** над средним по региону в 2021 и 2022 годах.

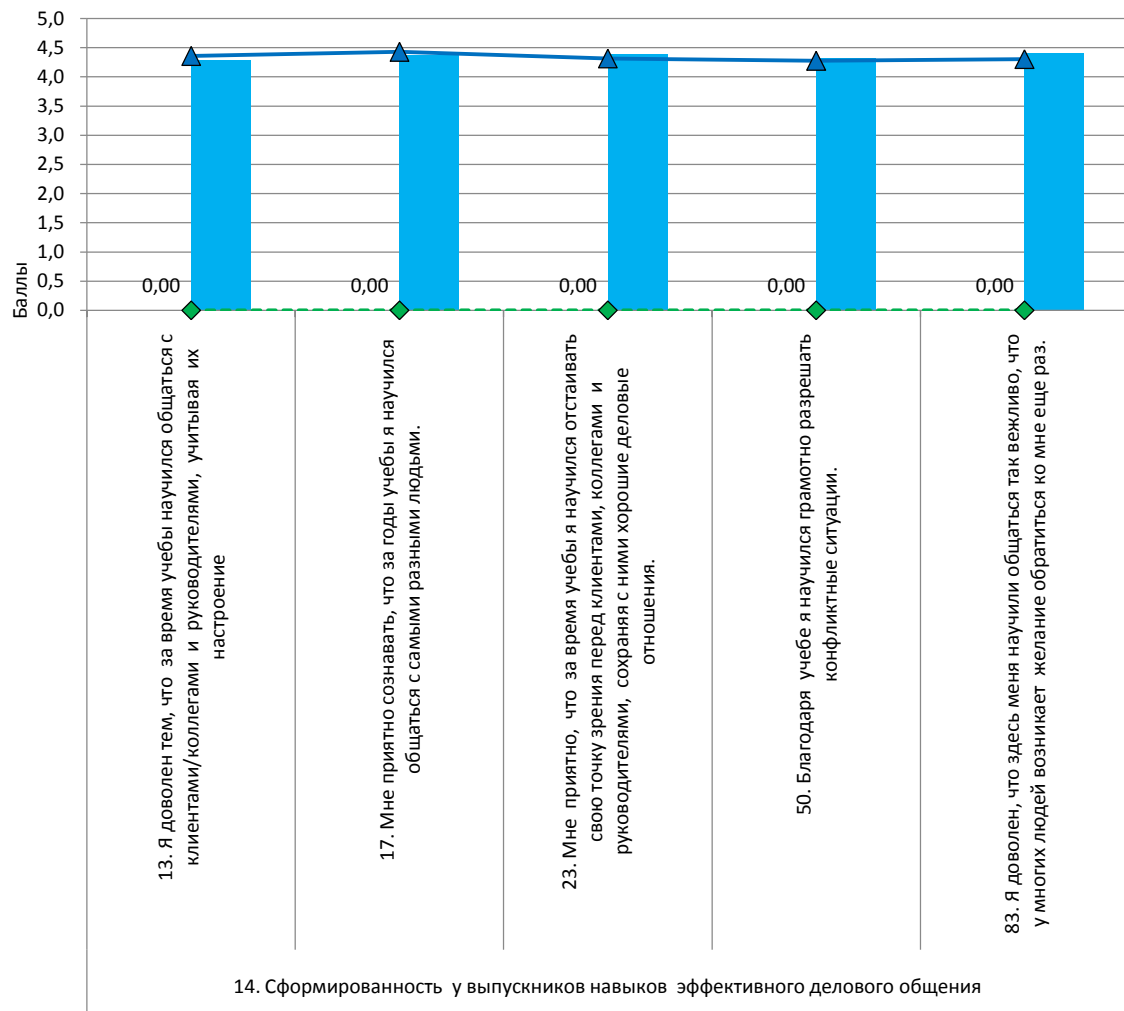


Эта диаграмма позволяет проанализировать превышение значений показателей удовлетворенности образованием обучающихся по **специальностям** в организации над средним уровнем по региону. Превышение значений в организации над региональными представлено:

- в 2021 году – левыми столбцами с косой синей штриховкой;
- в 2022 году - правыми столбцами с синей сплошной заливкой

Сравнение уровней удовлетворенности качеством образования обучающихся по рабочим профессиям и обучающихся по специальностям по параметру

14. Сформированность у выпускников навыков эффективного делового общения в 2021 и 2022 годах.



Эта диаграмма позволяет сопоставить значения показателей удовлетворенности образованием обучающихся по **рабочим профессиям**, и обучающихся по **специальностям** по годам:

в 2022 году:

- по рабочим профессиям – зелеными столбцами слева,
- по специальностям - синими столбцами справа;

в 2021 году:

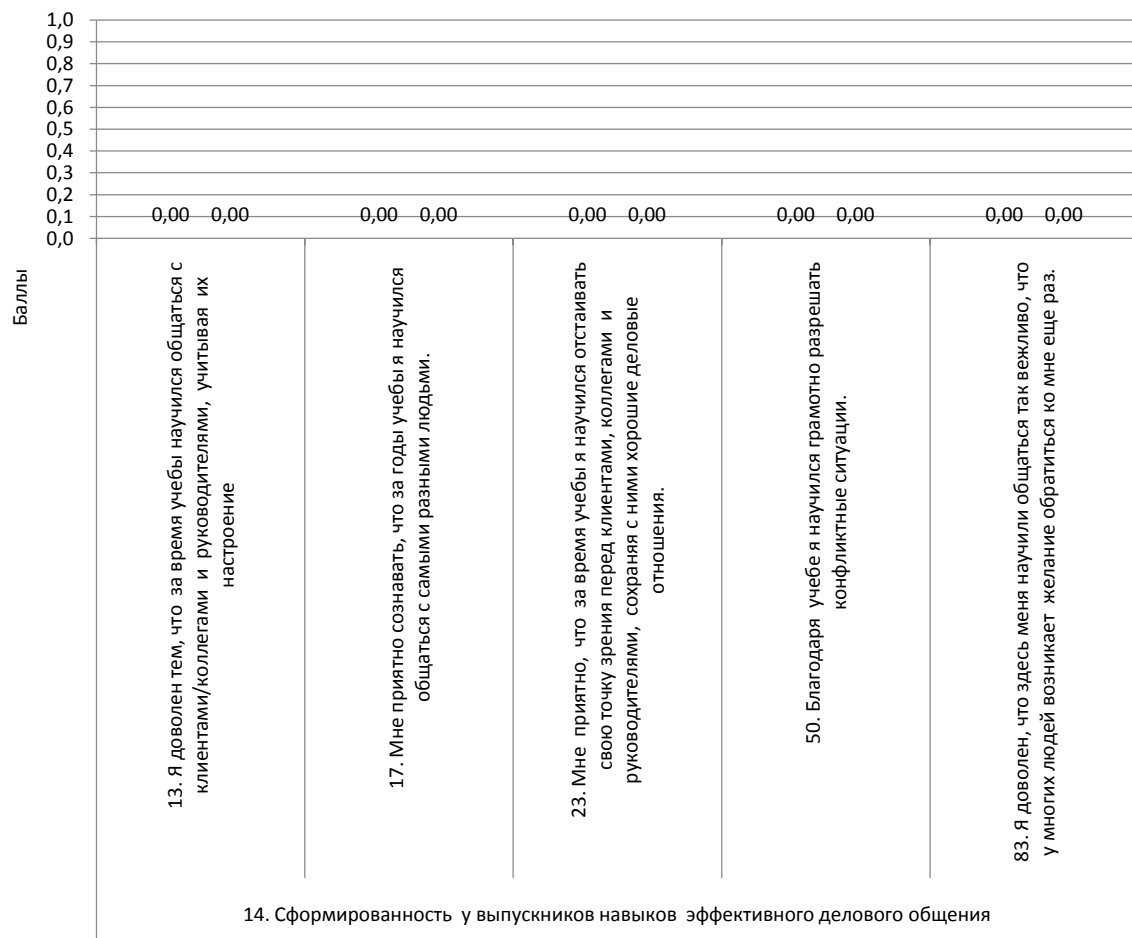
- по профессиям - пунктирная зеленая линия;
- по специальностям - пунктирная синяя линия.

760929 Рыбинский лесотехнический колледж

■ 2022 Профессия
 ■ 2022 Специальность
 - - - ◆ - - - 2021 Профессия
 - - - ▲ - - - 2021 Специальность

Превышение уровня удовлетворенности обучающихся по специальностям над уровнем удовлетворенности обучающихся по рабочим профессиям качеством образования по параметру

14. Сформированность у выпускников навыков эффективного делового общения в 2021 и 2022 годах.



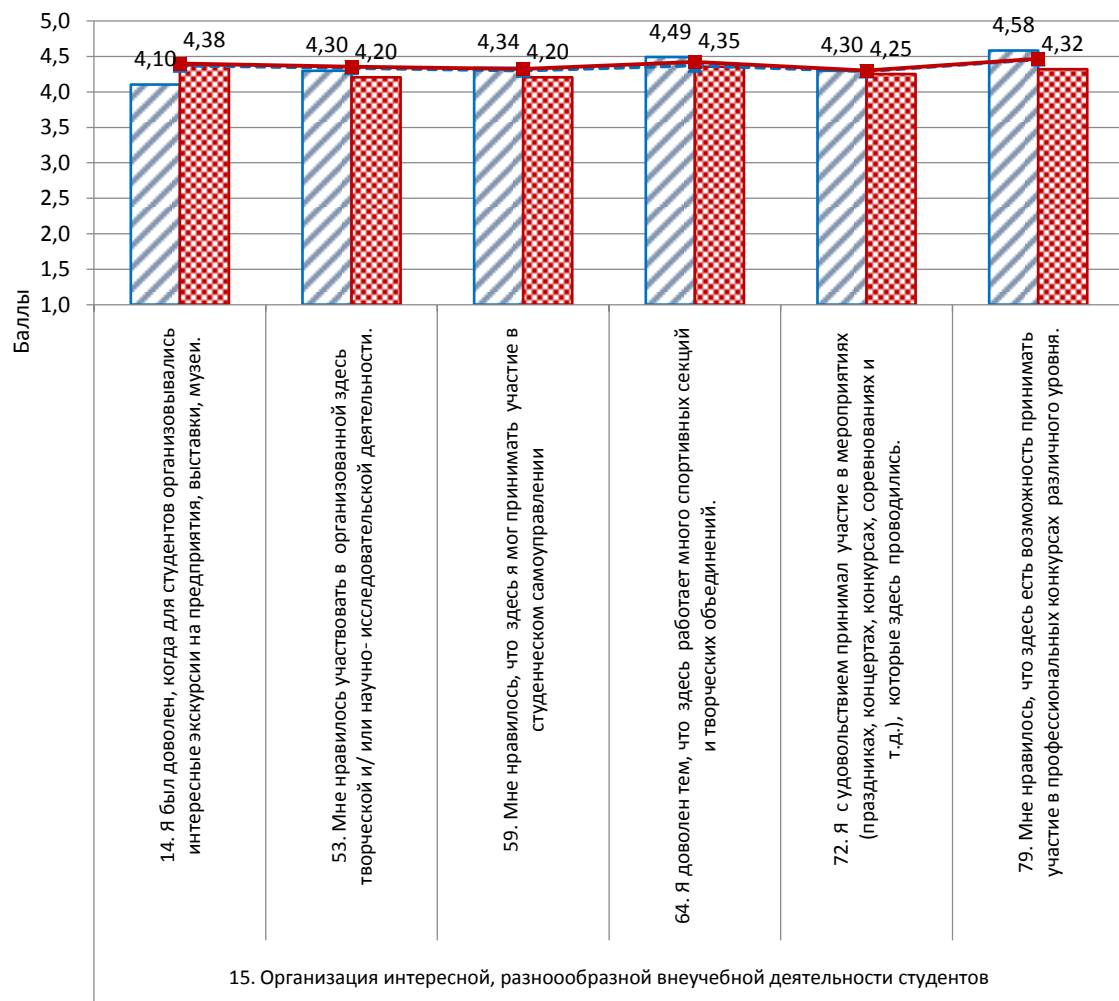
Эта диаграмма позволяет проанализировать превышение значений показателей удовлетворенности качеством образования обучающихся по **специальностям** над уровнем удовлетворенности обучающимися по **рабочим профессиям**. Превышение значений представлено:
 - в 2021 году – левыми столбцами с косой синей штриховкой;
 - в 2022 году - правыми столбцами с синей сплошной заливкой

760929 Рыбинский лесотехнический колледж

■ 2021 (C-P) СПО ■ 2022 (C-P) СПО

Удовлетворенность обучающихся качеством образования по параметру

15. Организация интересной, разнообразной внеучебной деятельности студентов в 2021 и 2022 годах в сопоставлении с региональными значениями.



Эта диаграмма позволяет сопоставить значения показателей удовлетворенности качеством образования со средними значениями по ЯО, а также сопоставить их с 2021 годом. Средние уровни показателей представлены:

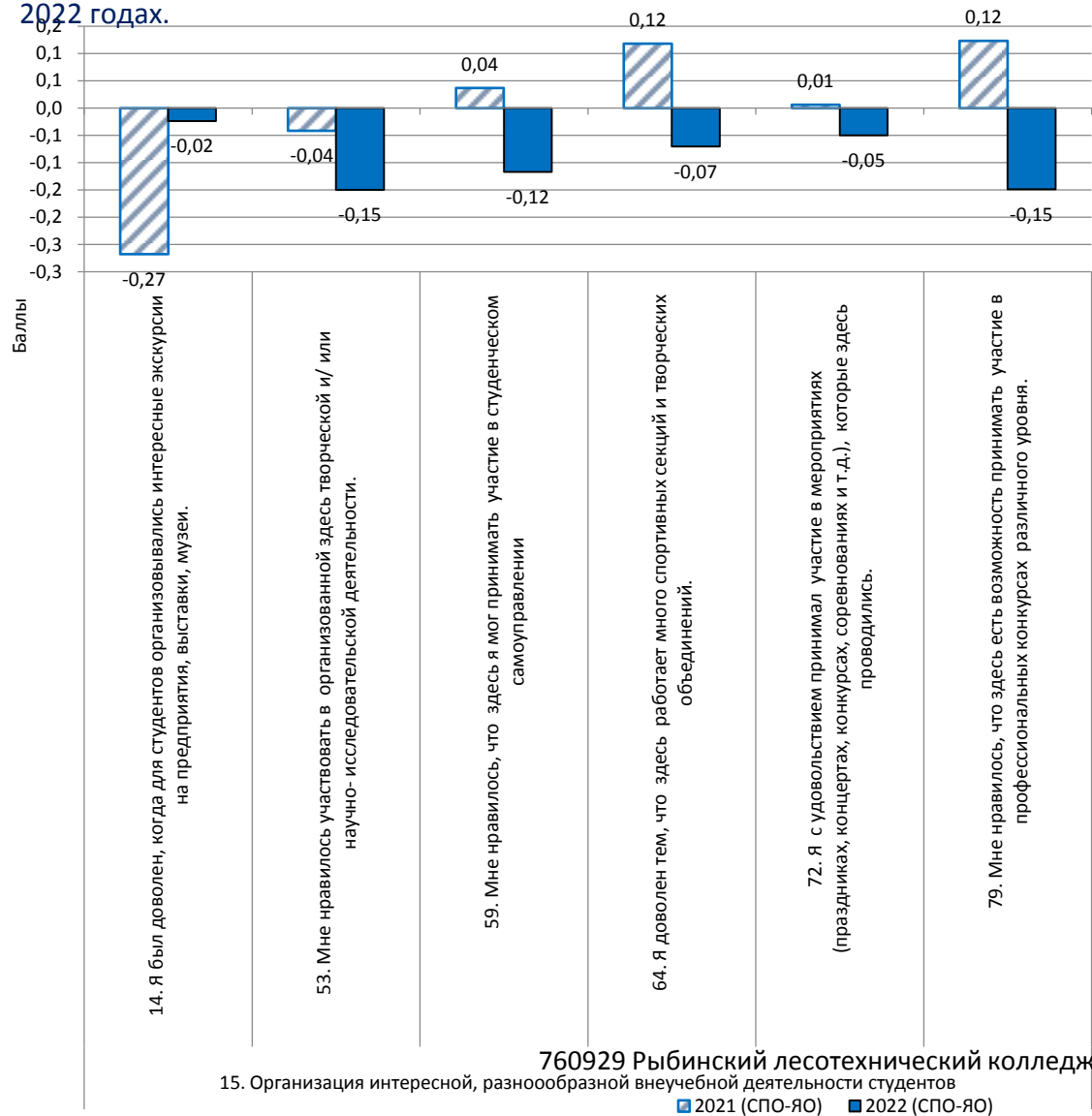
- по СПО – столбцами (левый с косой синей штриховкой - 2021 год, правый с точечной красной - 2022 год);
- по ЯО – линиями (пунктирная - синяя 2021 год, сплошная - красная 2022 год).

760929 Рыбинский лесотехнический колледж

2021 СПО
 2022 СПО
 2021 ЯО
 2022 ЯО

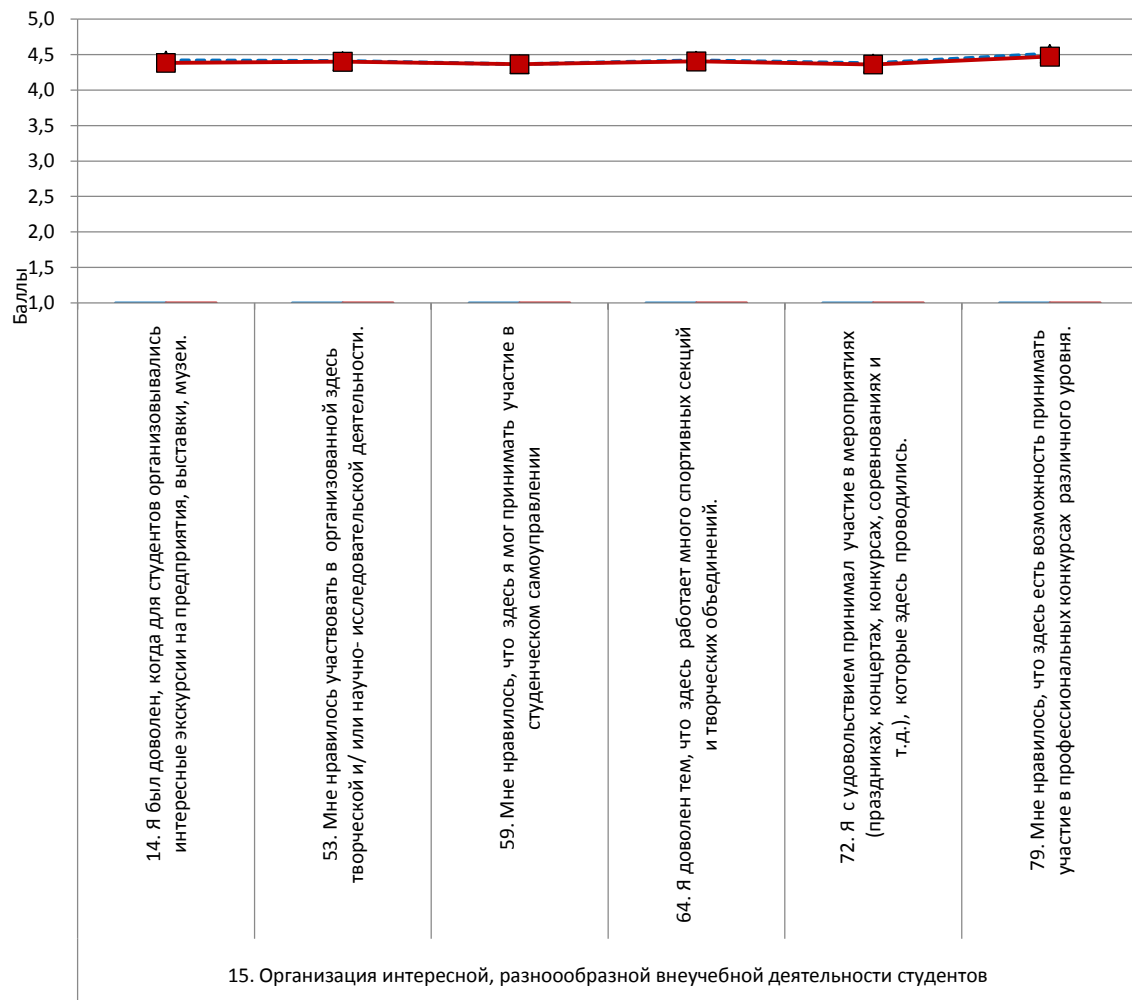
Превышение уровня удовлетворенности обучающихся качеством образования по параметру

15. Организация интересной, разнообразной внеучебной деятельности студентов над средним по региону в 2021 и 2022 годах.



Эта диаграмма позволяет проанализировать превышение значений показателей удовлетворенности образованием в организации над средним уровнем по региону. Превышение значений в организации над региональными представлено: - в 2021 году – левыми столбцами с косой синей штриховкой; - в 2022 году - правыми столбцами с синей сплошной заливкой.

Удовлетворенность обучающихся по рабочим профессиям качеством образования по параметру
15. Организация интересной, разнообразной внеучебной деятельности студентов в 2021 и 2022 годах в сопоставлении с региональными значениями.



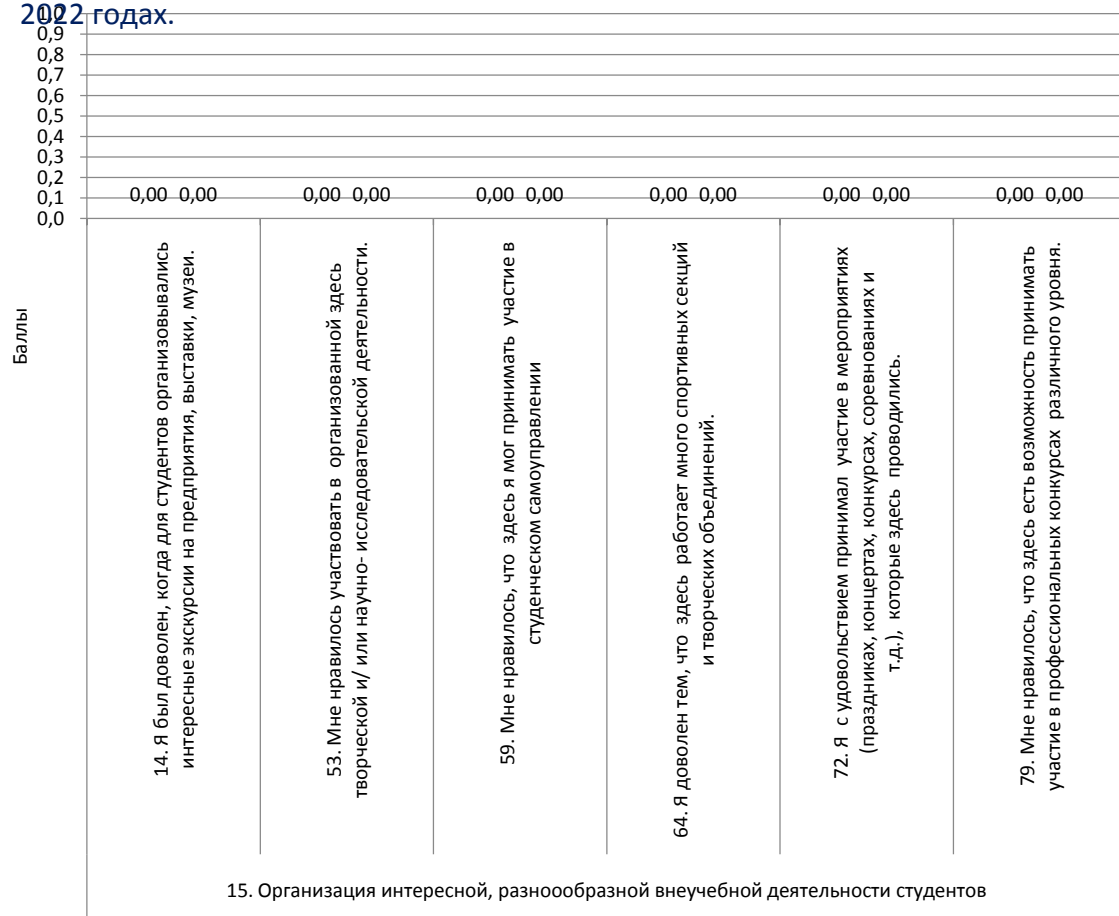
Эта диаграмма позволяет сопоставить значения показателей удовлетворенности образованием обучающихся, получающих **рабочие профессии**, в 2021 и 2022 годах:

- по организации – столбцами (левый с косой синей штриховкой - 2021 год, правый с точечной красной - 2022 год);
- по ЯО – линиями (пунктирная - синяя 2021 год, сплошная - красная 2022 год) .

760929 Рыбинский лесотехнический колледж

2021 Профессия
 2022 Профессия
 2021 Профессия (ЯО)
 2022 Профессия (ЯО)

Превышение уровня удовлетворенности обучающихся по рабочим профессиям качеством образования по параметру **15. Организация интересной, разнообразной внеучебной деятельности студентов** над средним по региону в 2021 и 2022 годах.

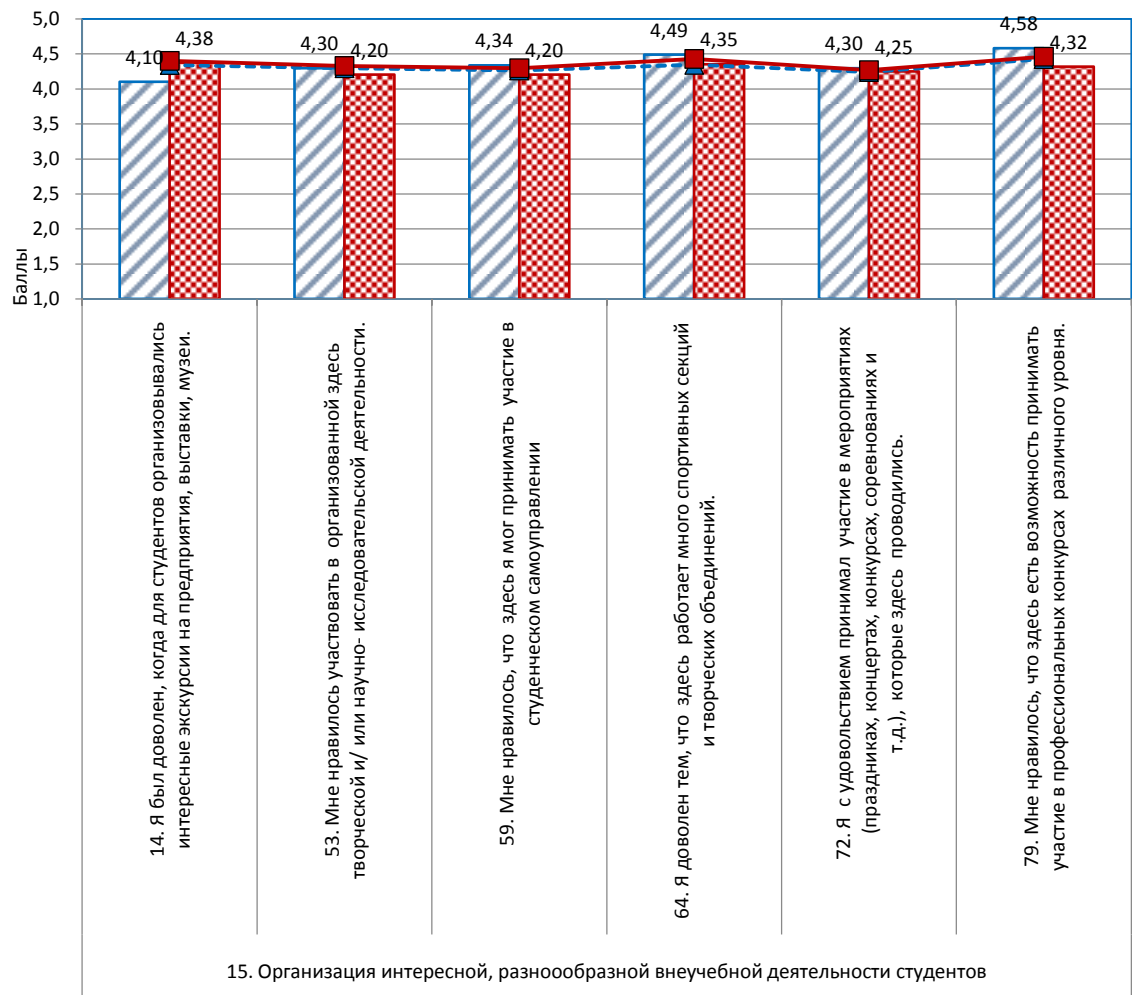


Эта диаграмма позволяет проанализировать превышение значений показателей удовлетворенности образованием обучающихся по **рабочим профессиям** над средним уровнем по региону. Превышение значений над средним по региону уровнем представлено:

- в 2021 году – левыми столбцами с косой синей штриховкой;
- в 2022 году - правыми столбцами с синей сплошной заливкой

Удовлетворенность обучающихся по специальностям качеством образования по параметру

15. Организация интересной, разнообразной внеучебной деятельности студентов в 2021 и 2022 годах в сопоставлении с региональными значениями.



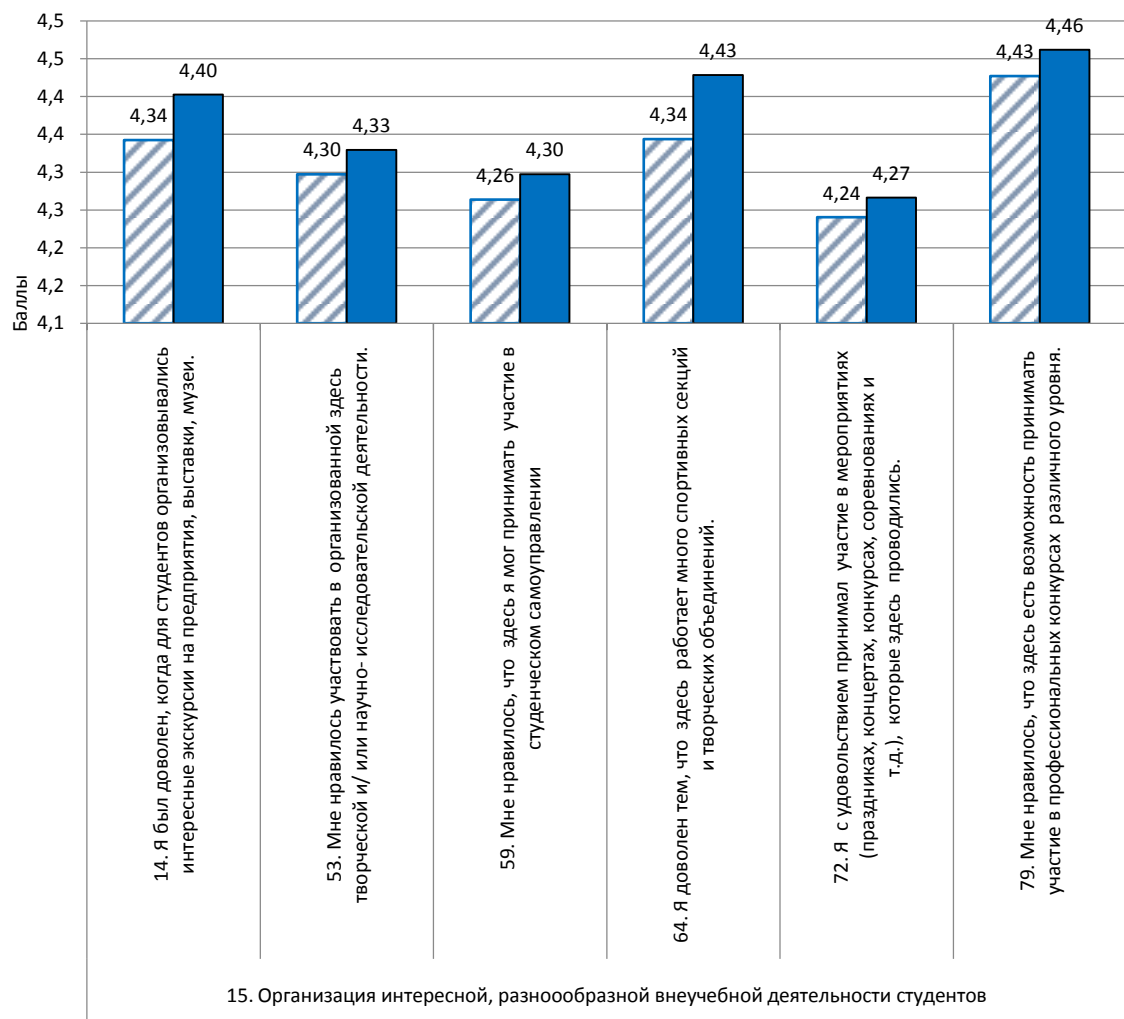
Эта диаграмма позволяет сопоставить значения показателей, удовлетворенности образованием обучающихся, получающих специальности, в 2021 и 2022 годах:

- по организации – столбцами (левый с косой синей штриховкой - 2021 год, правый с точечной красной - 2022 год);
- по ЯО – линиями (пунктирная - синяя 2021 год, сплошная - красная 2022 год) .

760929 Рыбинский лесотехнический колледж

2021 Специальность
 2022 Специальность
 2021 Специальность (ЯО)
 2022 Специальность (ЯО)

Превышение уровня удовлетворенности обучающихся по специальностям качеством образования по параметру **15. Организация интересной, разнообразной внеучебной деятельности студентов** над средним по региону в 2021 и 2022 годах.

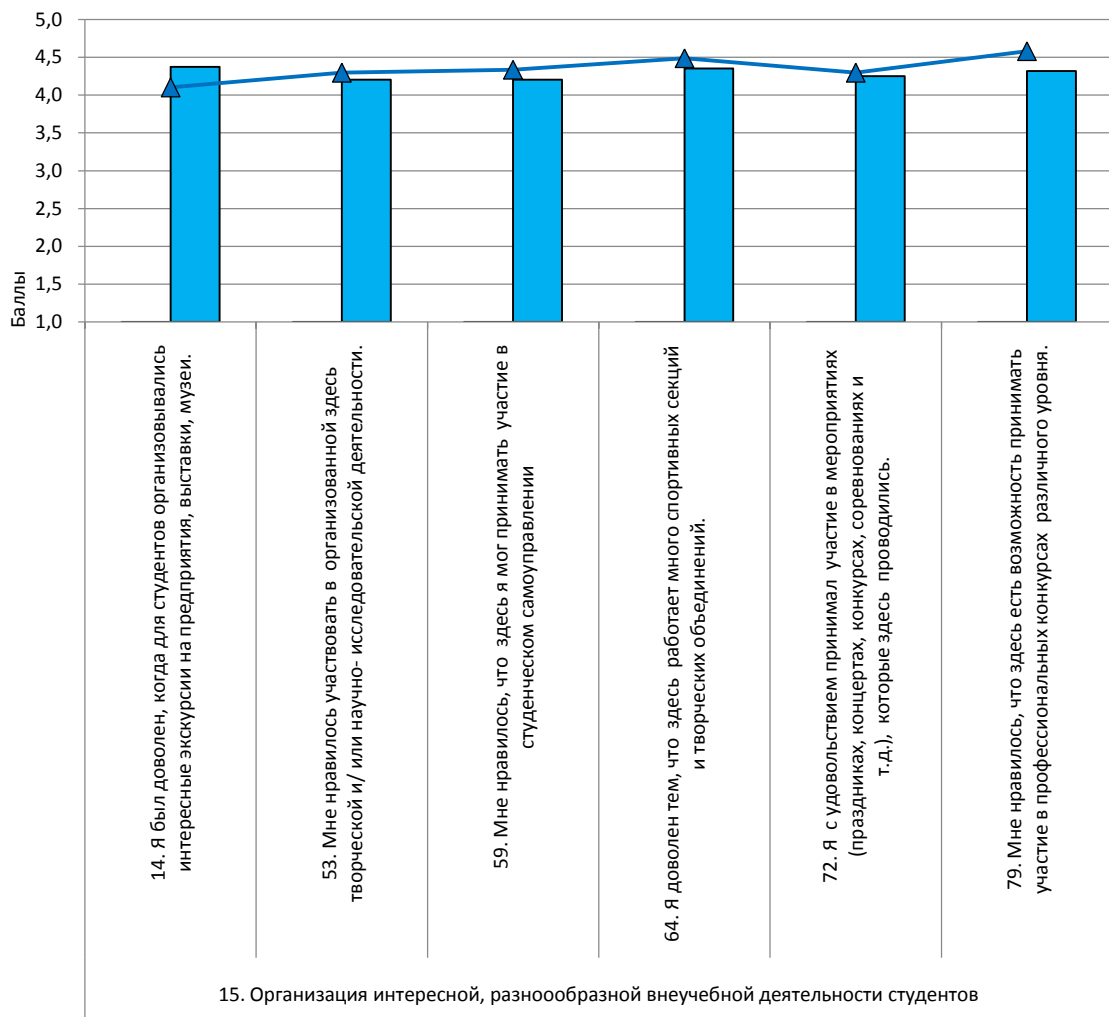


Эта диаграмма позволяет проанализировать превышение значений показателей удовлетворенности образованием обучающихся по **специальностям** в организации над средним уровнем по региону. Превышение значений в организации над региональными представлено:

- в 2021 году – левыми столбцами с косой синей штриховкой;
- в 2022 году - правыми столбцами с синей сплошной заливкой

Сравнение уровней удовлетворенности качеством образования обучающихся по рабочим профессиям и обучающихся по специальностям по параметру

15. Организация интересной, разнообразной внеучебной деятельности студентов в 2021 и 2022 годах.



Эта диаграмма позволяет сопоставить значения показателей удовлетворенности образованием обучающихся по **рабочим профессиям**, и обучающихся по **специальностям** по годам:

в 2022 году:

- по рабочим профессиям – зелеными столбцами слева,
- по специальностям - синими столбцами справа;

в 2021 году:

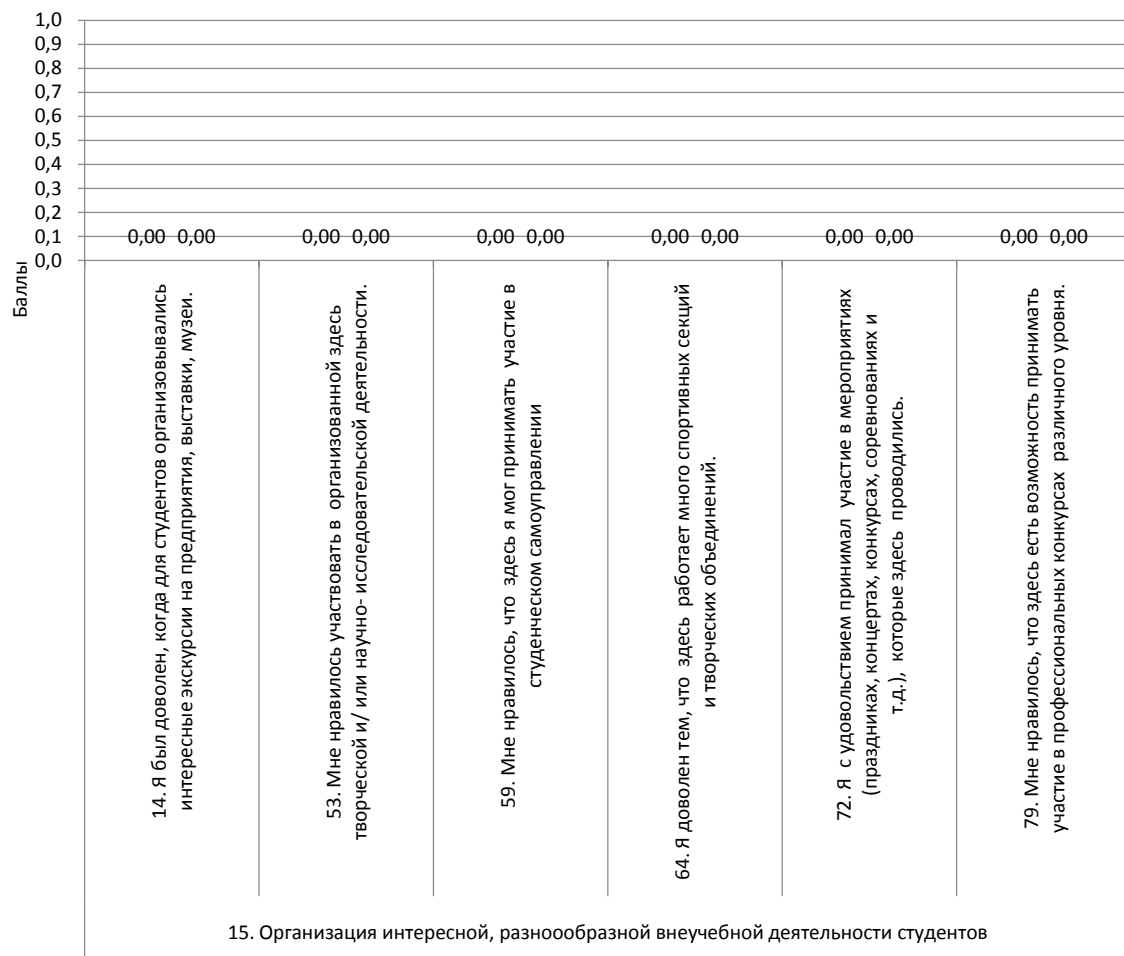
- по профессиям - пунктирная зеленая линия;
- по специальностям - пунктирная синяя линия.

760929 Рыбинский лесотехнический колледж

■ 2022 Профессия
 ■ 2022 Специальность
 -◆- 2021 Профессия
 -▲- 2021 Специальность

Превышение уровня удовлетворенности обучающихся по специальностям над уровнем удовлетворенности обучающихся по рабочим профессиям качеством образования по параметру

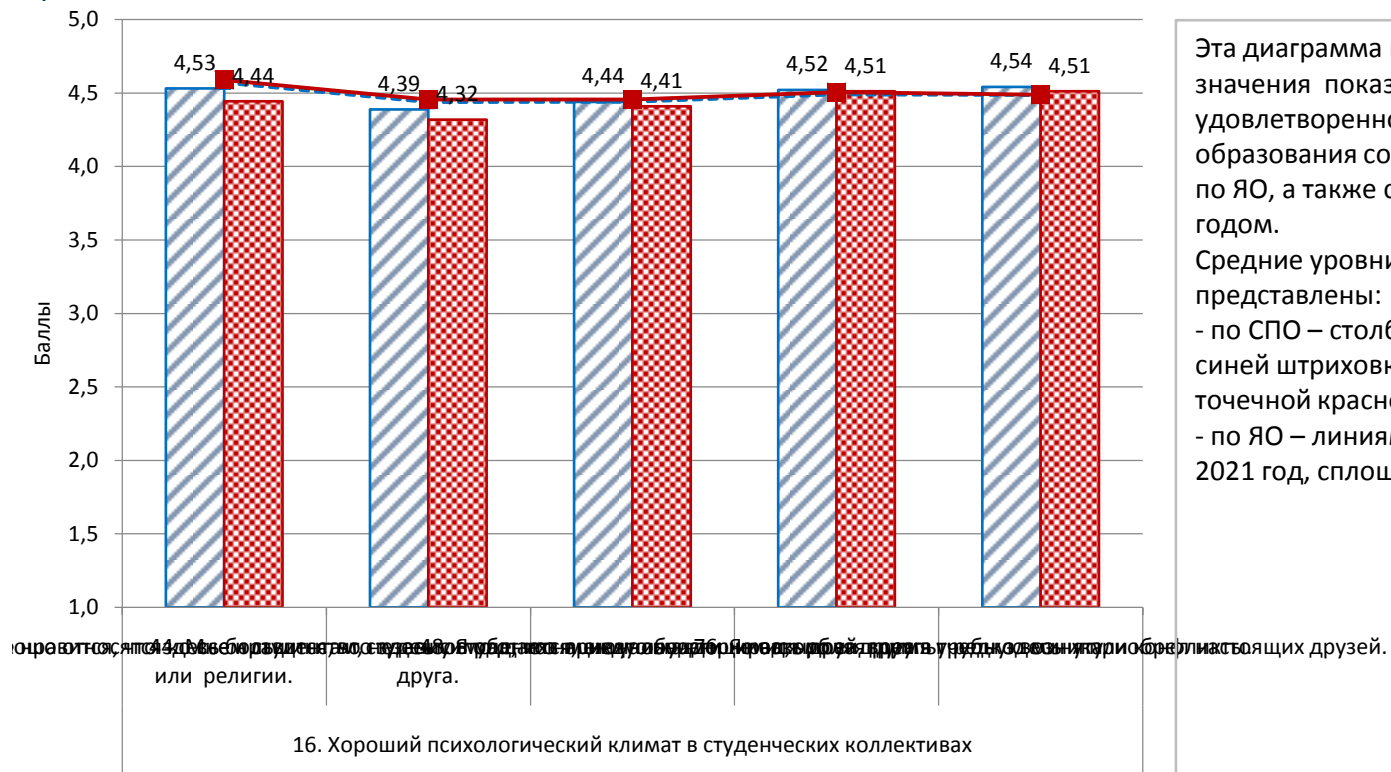
15. Организация интересной, разнообразной внеучебной деятельности студентов в 2021 и 2022 годах.



Эта диаграмма позволяет проанализировать превышение значений показателей удовлетворенности качеством образования обучающихся по **специальностям** над уровнем удовлетворенности обучающимися по **рабочим профессиям**.
 Превышение значений представлено:
 - в 2021 году – левыми столбцами с косой синей штриховкой;
 - в 2022 году - правыми столбцами с синей сплошной заливкой

Удовлетворенность обучающихся качеством образования по параметру

16. Хороший психологический климат в студенческих коллективах в 2021 и 2022 годах в сопоставлении с региональными значениями.



Эта диаграмма позволяет сопоставить значения показателей удовлетворенности качеством образования со средними значениями по ЯО, а также сопоставить их с 2021 годом. Средние уровни показателей представлены:

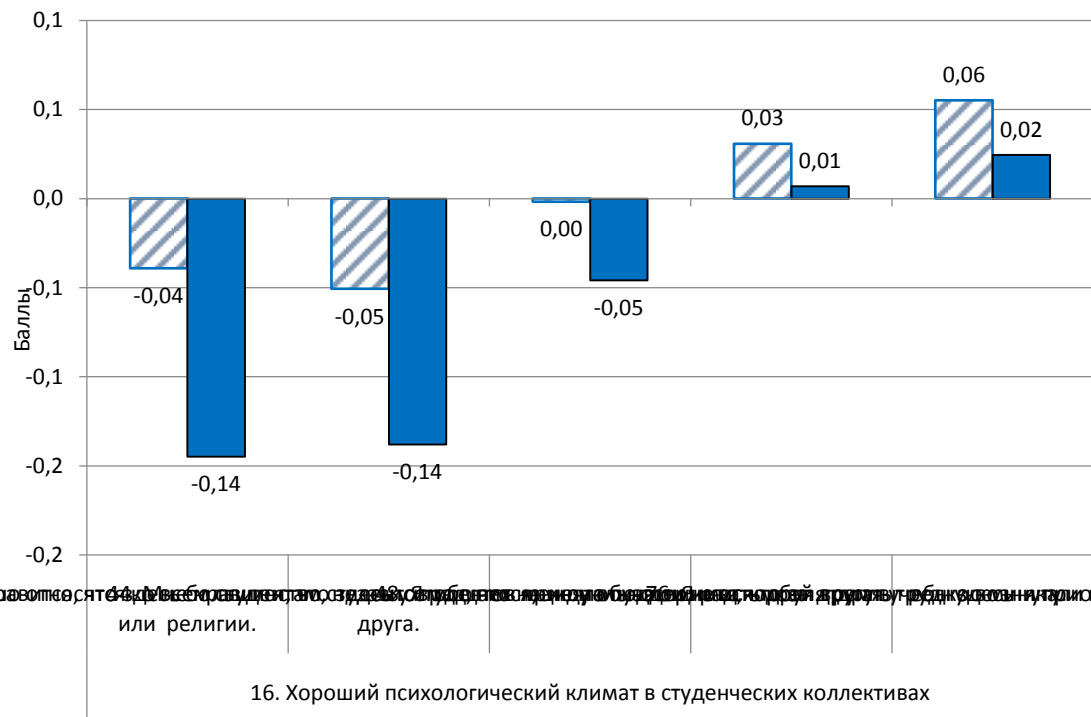
- по СПО – столбцами (левый с косой синей штриховкой - 2021 год, правый с точечной красной - 2022 год);
- по ЯО – линиями (пунктирная - синяя 2021 год, сплошная - красная 2022 год).

760929 Рыбинский лесотехнический колледж

2021 СПО 2022 СПО 2021 ЯО 2022 ЯО

Превышение уровня удовлетворенности обучающихся качеством образования по параметру

16. Хороший психологический климат в студенческих коллективах над средним по региону в 2021 и 2022годах.

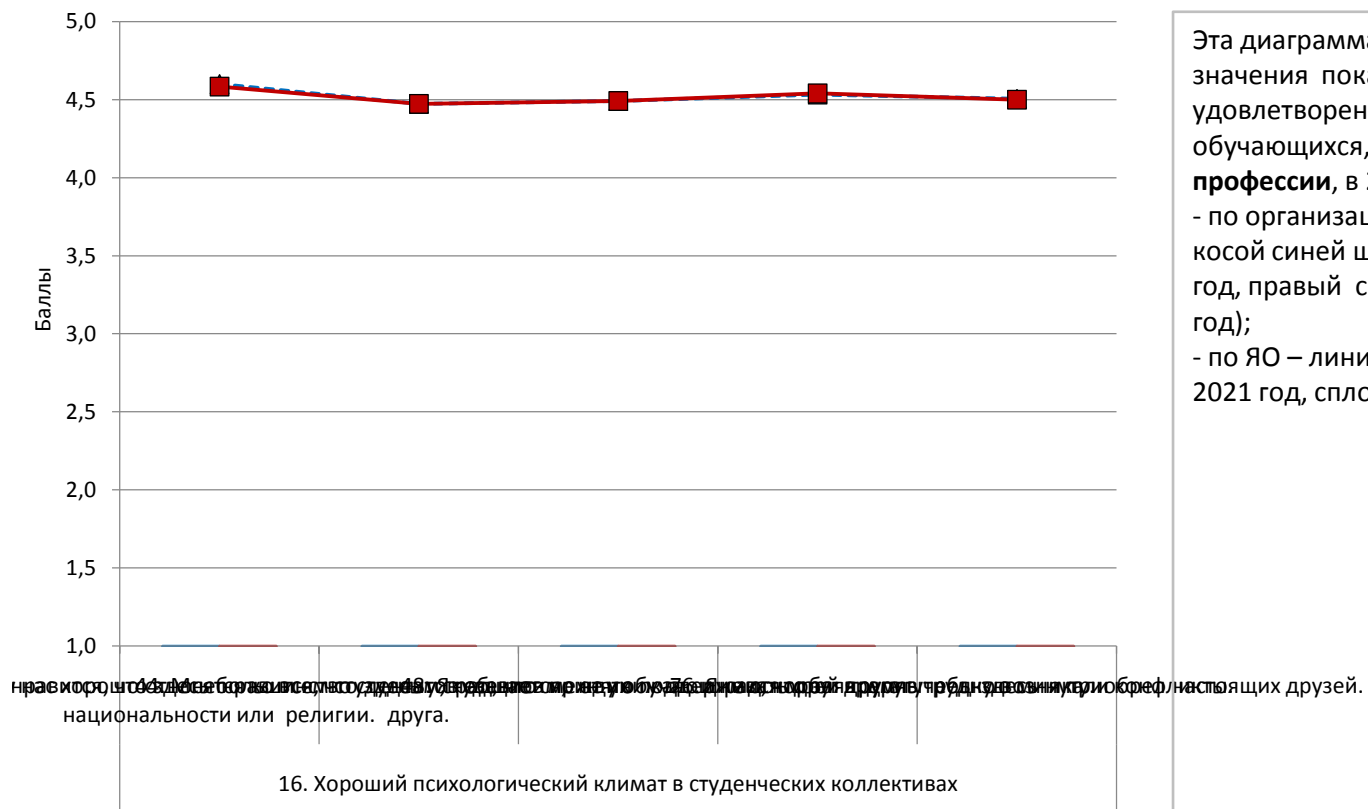


Эта диаграмма позволяет проанализировать превышение значений показателей удовлетворенности образованием в организации над средним уровнем по региону. Превышение значений в организации над региональными представлено: - в 2021 году – левыми столбцами с косой синей штриховкой; - в 2022 году - правыми столбцами с синей сплошной заливкой.

760929 Рыбинский лесотехнический колледж

■ 2021 (СПО-ЯО) ■ 2022 (СПО-ЯО)

Удовлетворенность обучающихся по рабочим профессиям качеством образования по параметру
16. Хороший психологический климат в студенческих коллективах в 2021 и 2022 годах в сопоставлении с
 региональными значениями.

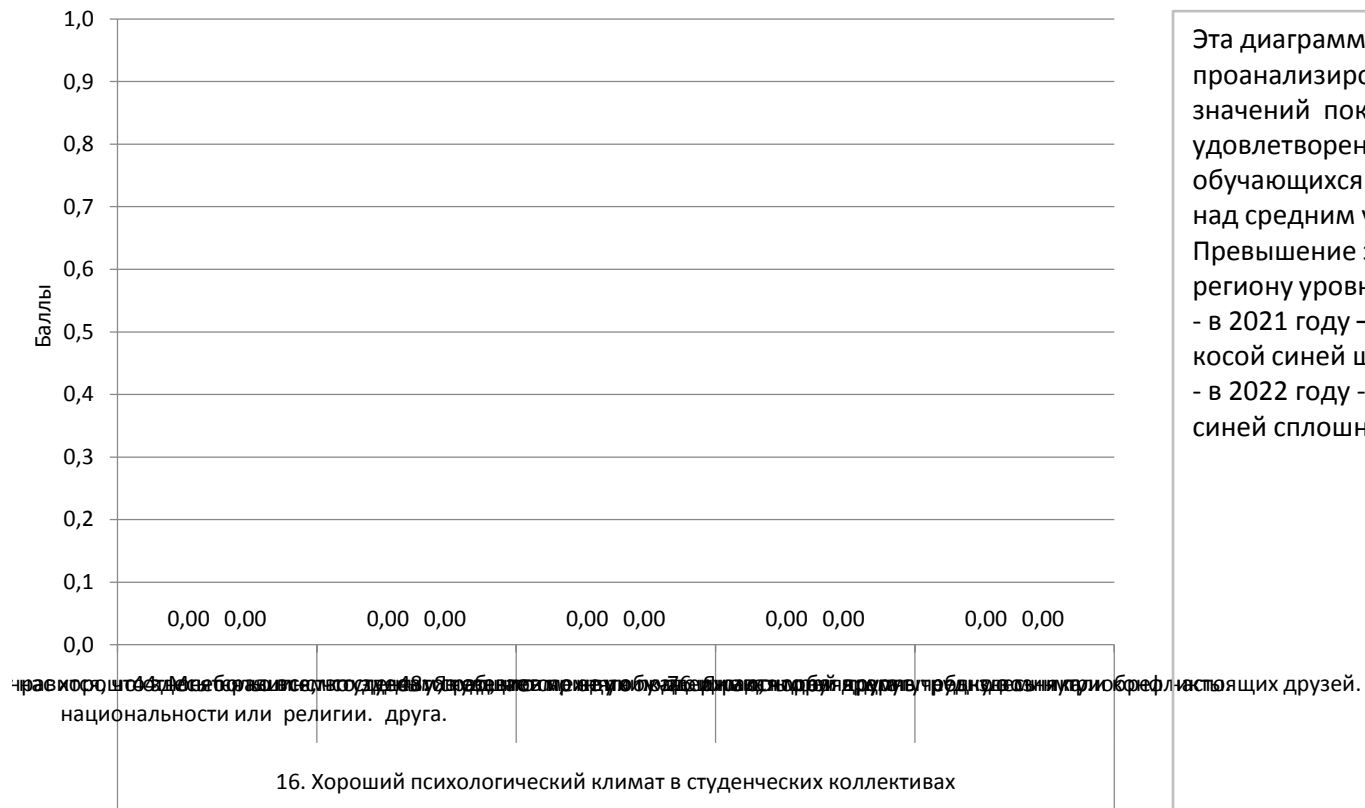


Эта диаграмма позволяет сопоставить значения показателей удовлетворенности образованием обучающихся, получающих **рабочие профессии**, в 2021 и 2022 годах:
 - по организации – столбцами (левый с косой синей штриховкой - 2021 год, правый с точечной красной - 2022 год);
 - по ЯО – линиями (пунктирная - синяя 2021 год, сплошная - красная 2022 год) .

760929 Рыбинский лесотехнический колледж

2021 Профессия
 2022 Профессия
 2021 Профессия (ЯО)
 2022 Профессия (ЯО)

Превышение уровня удовлетворенности обучающихся по рабочим профессиям качеством образования по параметру
16. Хороший психологический климат в студенческих коллективах над средним по региону в 2021 и 2022 годах.



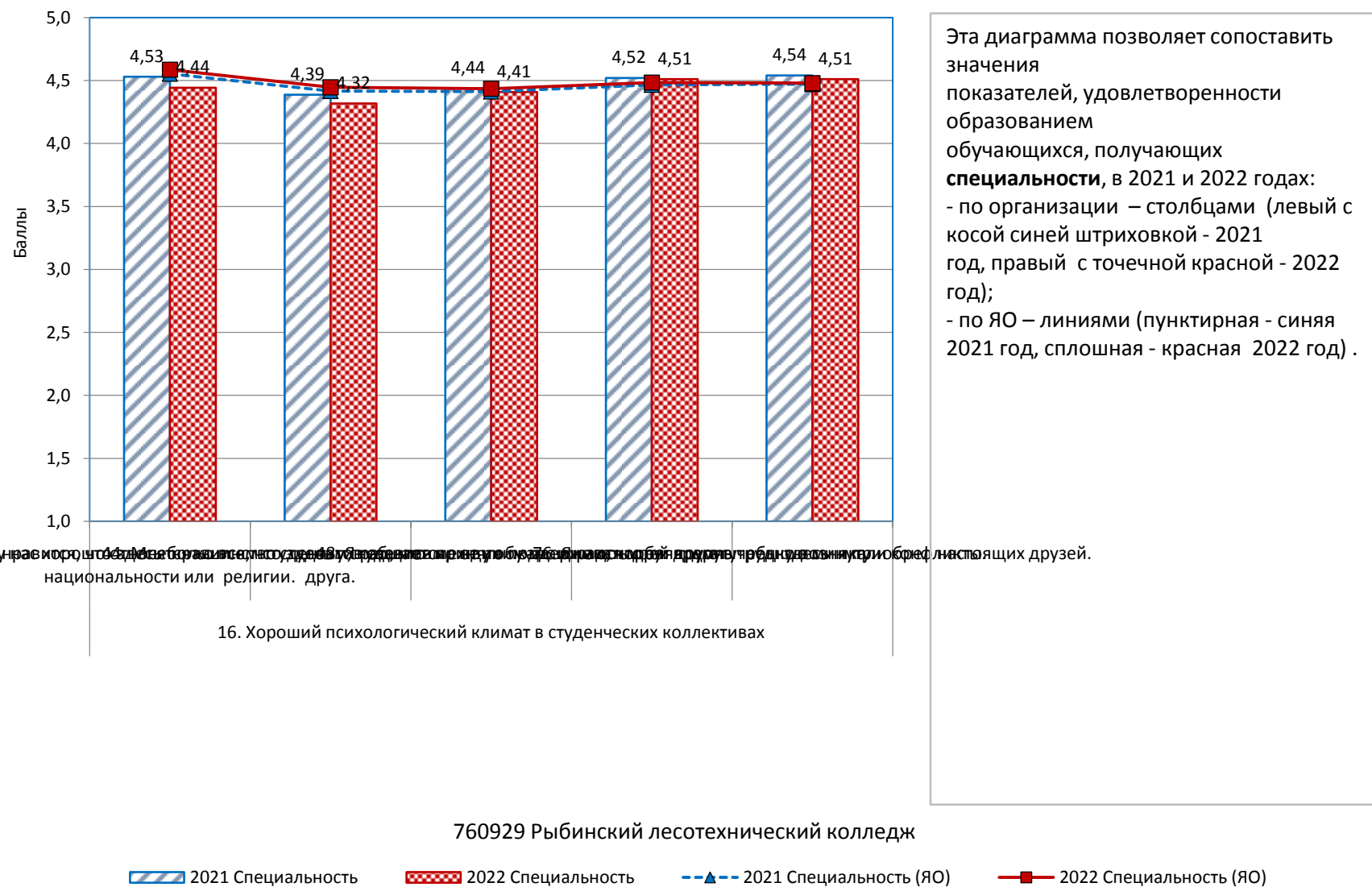
Эта диаграмма позволяет проанализировать превышение значений показателей удовлетворенности образованием обучающихся по **рабочим профессиям** над средним уровнем по региону. Превышение значений над средним по региону уровнем представлено:
 - в 2021 году – левыми столбцами с косой синей штриховкой;
 - в 2022 году - правыми столбцами с синей сплошной заливкой

760929 Рыбинский лесотехнический колледж

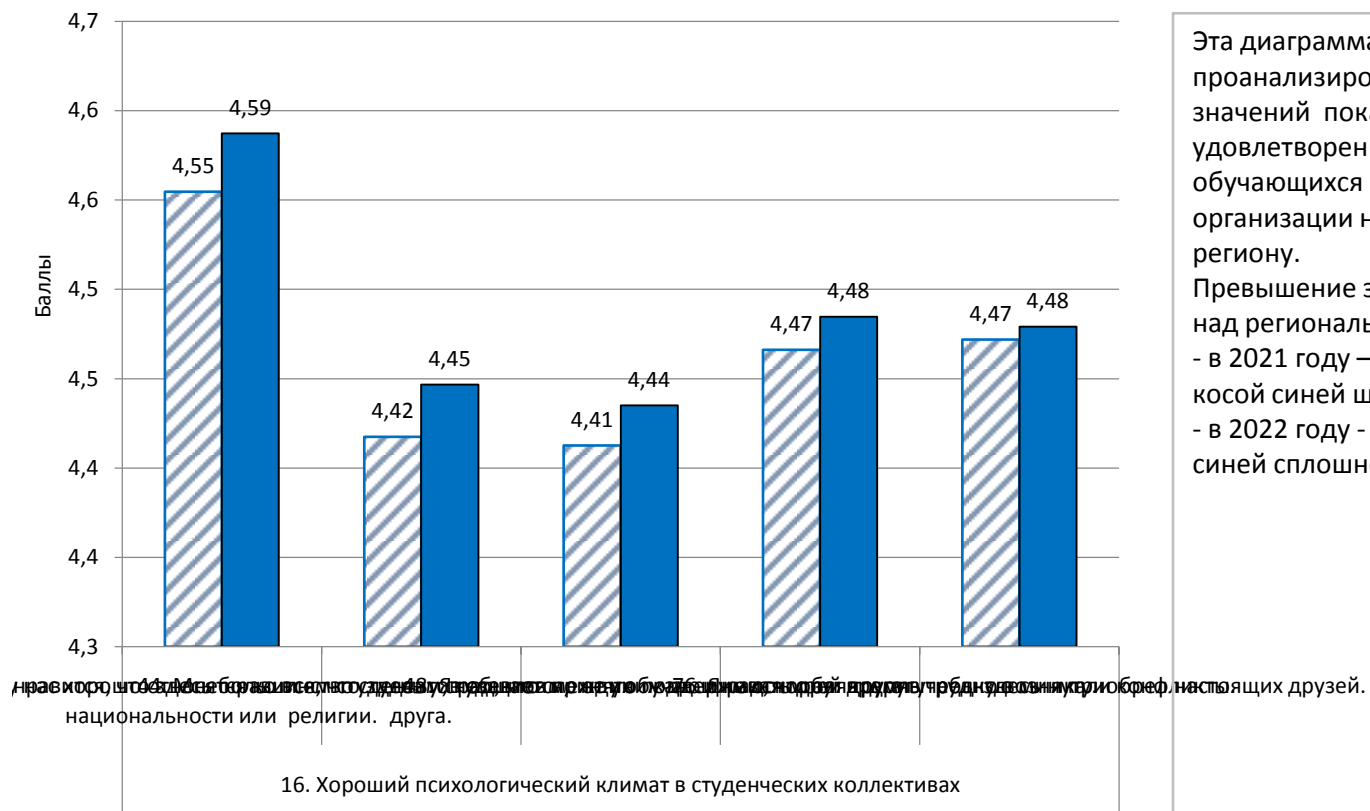
■ 2021 (СПО-ЯО) ■ 2022 (СПО-ЯО)

Удовлетворенность обучающихся по специальностям качеством образования по параметру

16. Хороший психологический климат в студенческих коллективах в 2021 и 2022 годах в сопоставлении с региональными значениями.



Превышение уровня удовлетворенности обучающихся по специальностям качеством образования по параметру
16. Хороший психологический климат в студенческих коллективах над средним по региону в 2021 и 2022 годах.



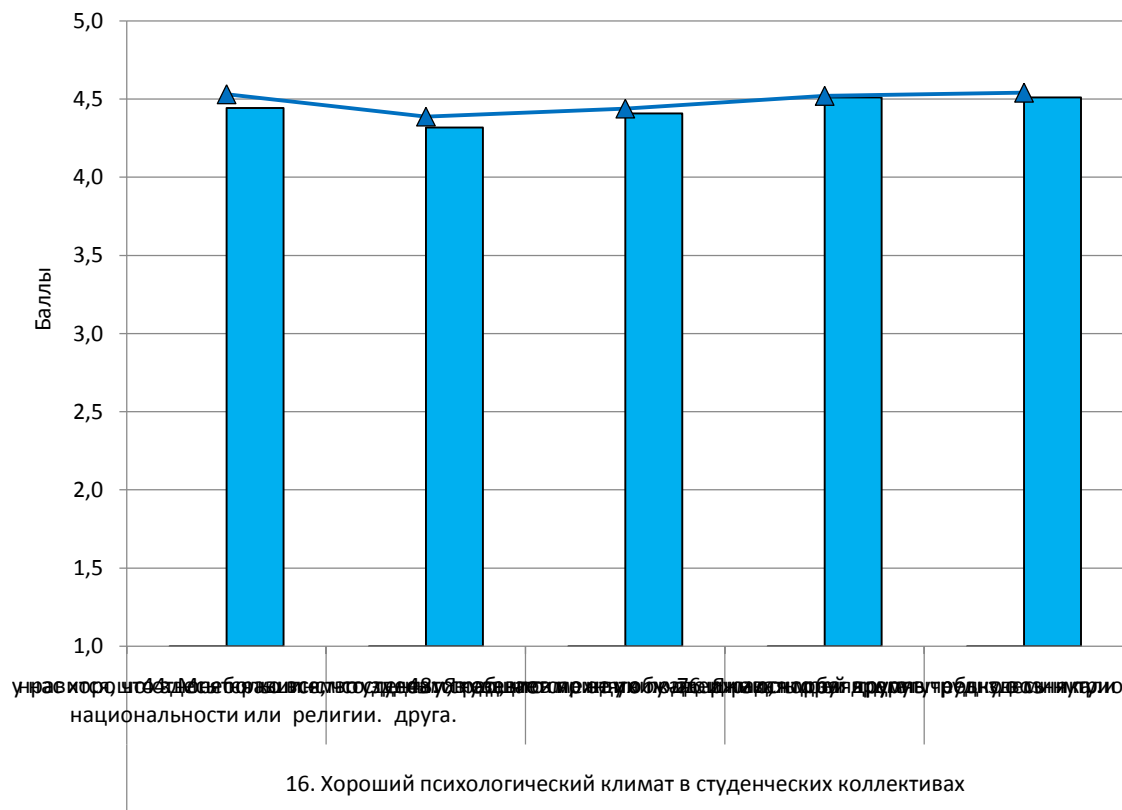
Эта диаграмма позволяет проанализировать превышение значений показателей удовлетворенности образованием обучающихся по **специальностям** в организации над средним уровнем по региону. Превышение значений в организации над региональными представлено:
 - в 2021 году – левыми столбцами с косой синей штриховкой;
 - в 2022 году - правыми столбцами с синей сплошной заливкой

760929 Рыбинский лесотехнический колледж

■ 2021 Специальность (ЯО) ■ 2022 Специальность (ЯО)

Сравнение уровней удовлетворенности качеством образования обучающихся по рабочим профессиям и обучающихся по специальностям по параметру

16. Хороший психологический климат в студенческих коллективах в 2021 и 2022 годах.



Эта диаграмма позволяет сопоставить значения показателей удовлетворенности образованием обучающихся по **рабочим профессиям**, и обучающихся по **специальностям** по годам:

в 2022 году:

- по рабочим профессиям – зелеными столбцами слева,
- по специальностям - синими столбцами справа;

в 2021 году:

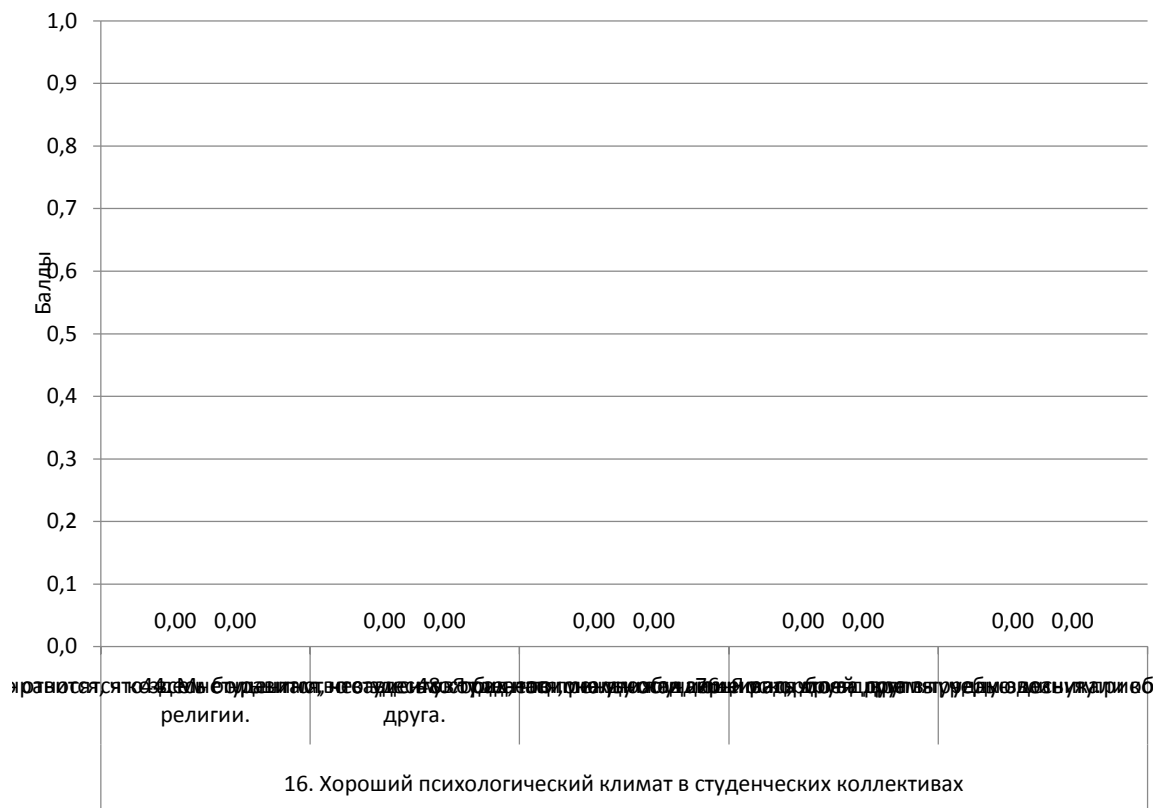
- по профессиям - пунктирная зеленая линия;
- по специальностям - пунктирная синяя линия.

760929 Рыбинский лесотехнический колледж

■ 2022 Профессия
 ■ 2022 Специальность
 -◇- 2021 Профессия
 -▲- 2021 Специальность

Превышение уровня удовлетворенности обучающихся по специальностям над уровнем удовлетворенности обучающихся по рабочим профессиям качеством образования по параметру

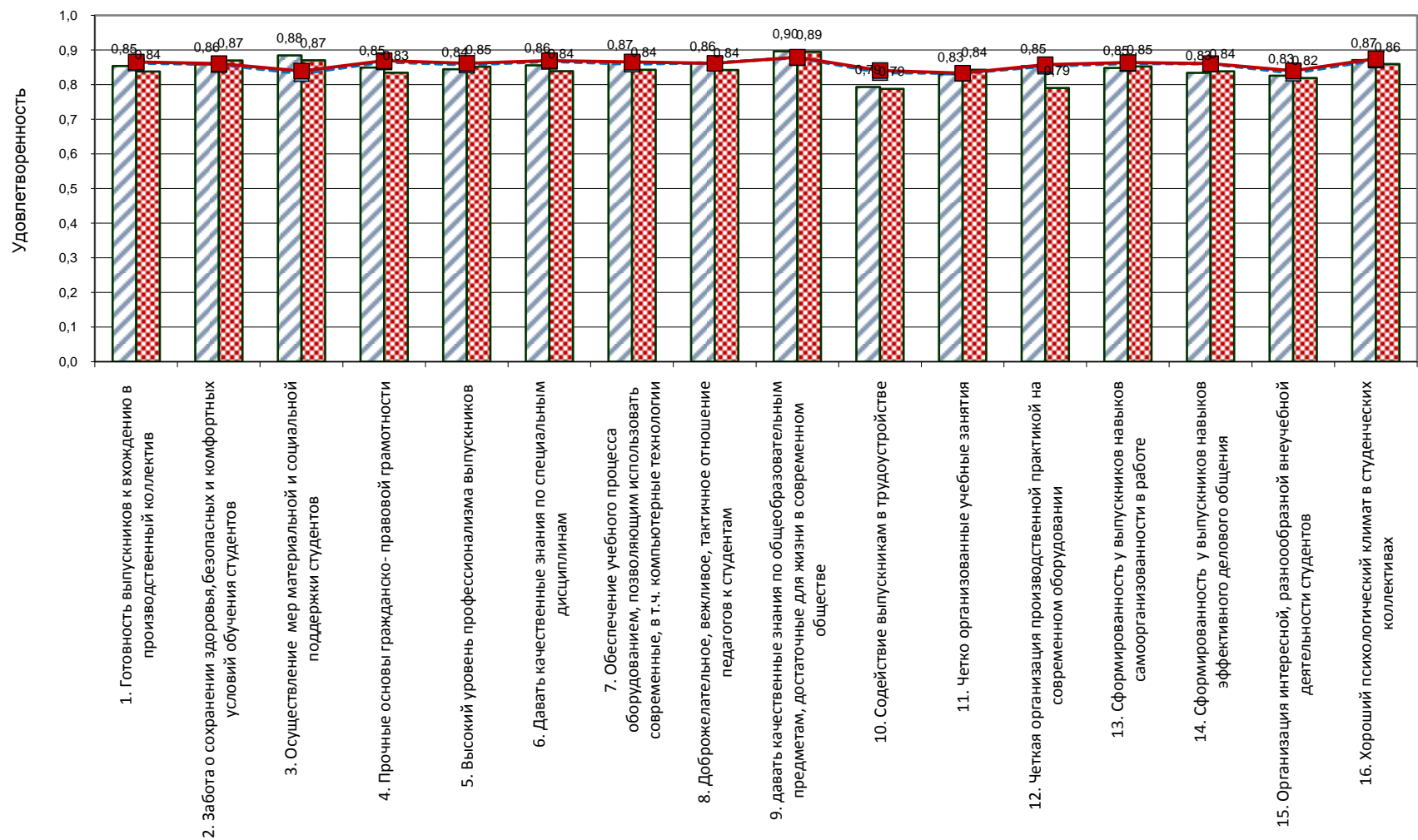
16. Хороший психологический климат в студенческих коллективах в 2021 и 2022 годах.



Эта диаграмма позволяет проанализировать превышение значений показателей удовлетворенности качеством образования обучающихся по **специальностям** над уровнем удовлетворенности обучающимися по **рабочим профессиям**. Превышение значений представлено:
 - в 2021 году – левыми столбцами с косой синей штриховкой;
 - в 2022 году - правыми столбцами с синей сплошной заливкой

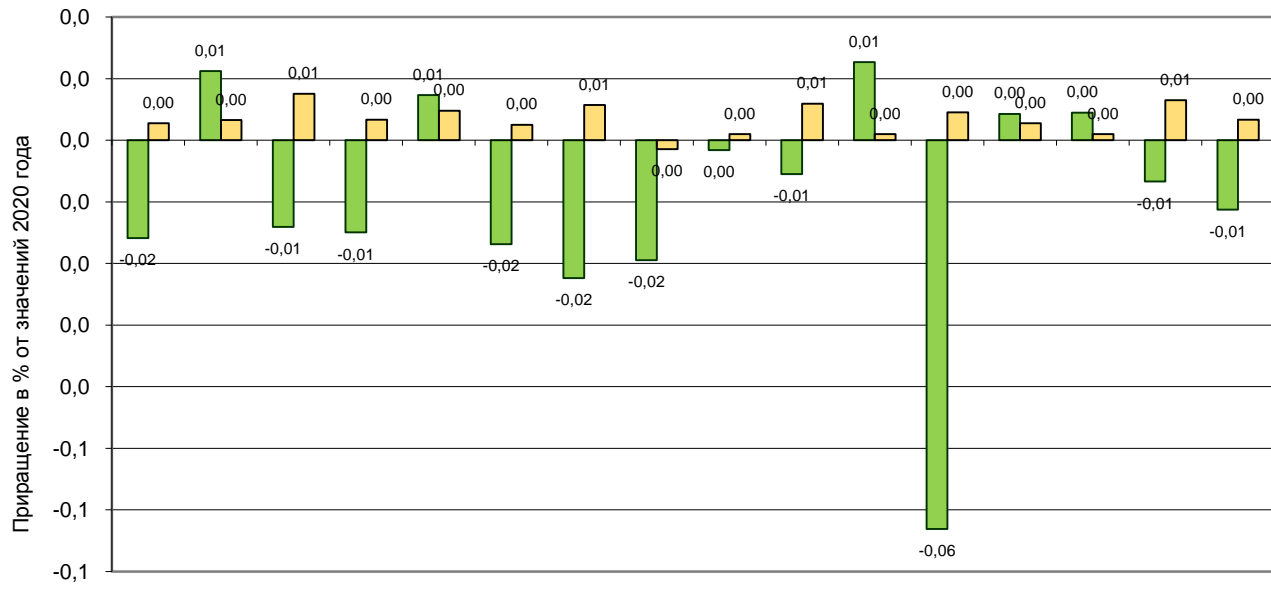
760929 Рыбинский лесотехнический колледж

■ 2021 (С-П) СПО ■ 2022 (С-П) СПО



760929 Рыбинский лесотехнический колледж

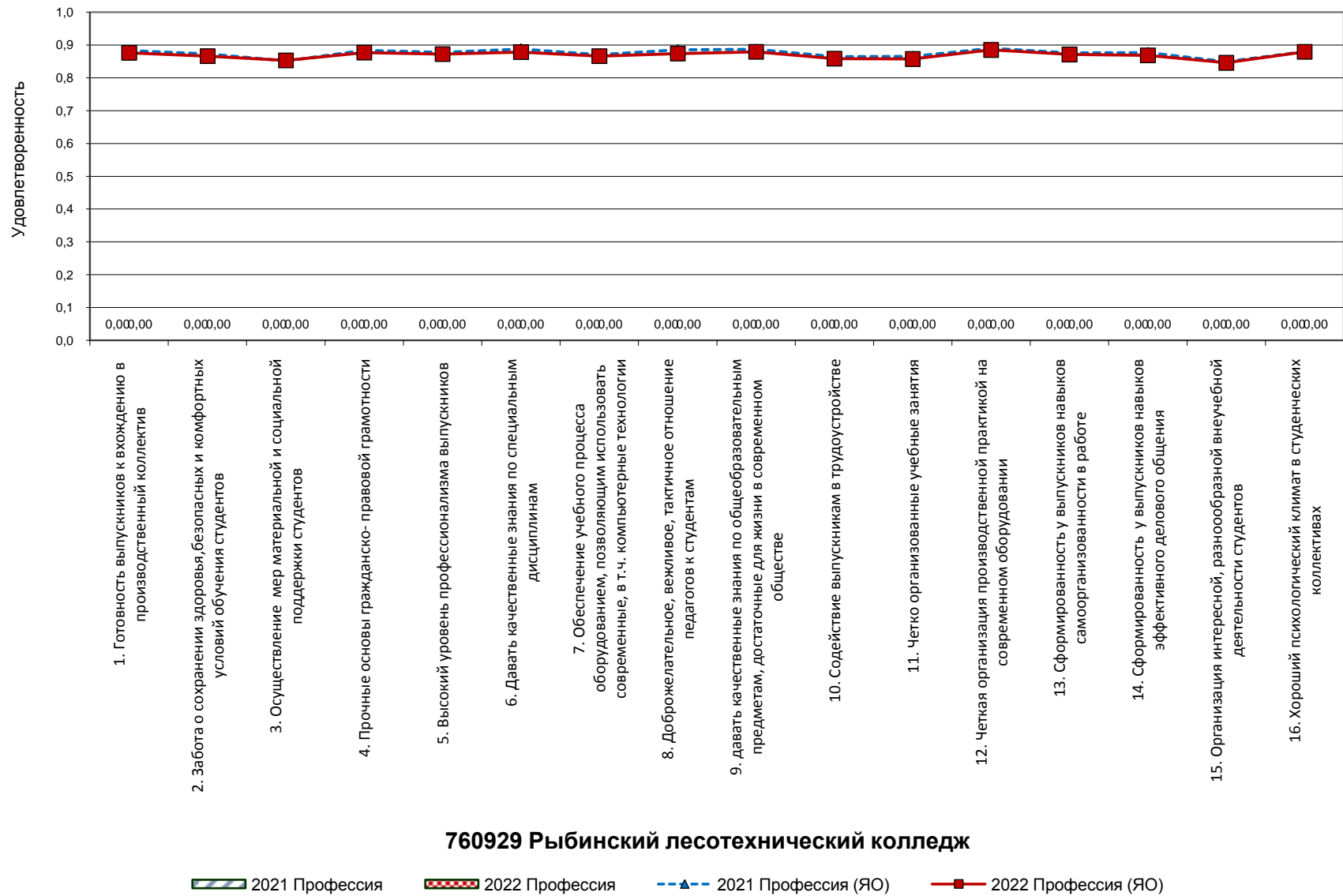
2021 СПО
 2022 СПО
 2021 ЯО
 2022 ЯО

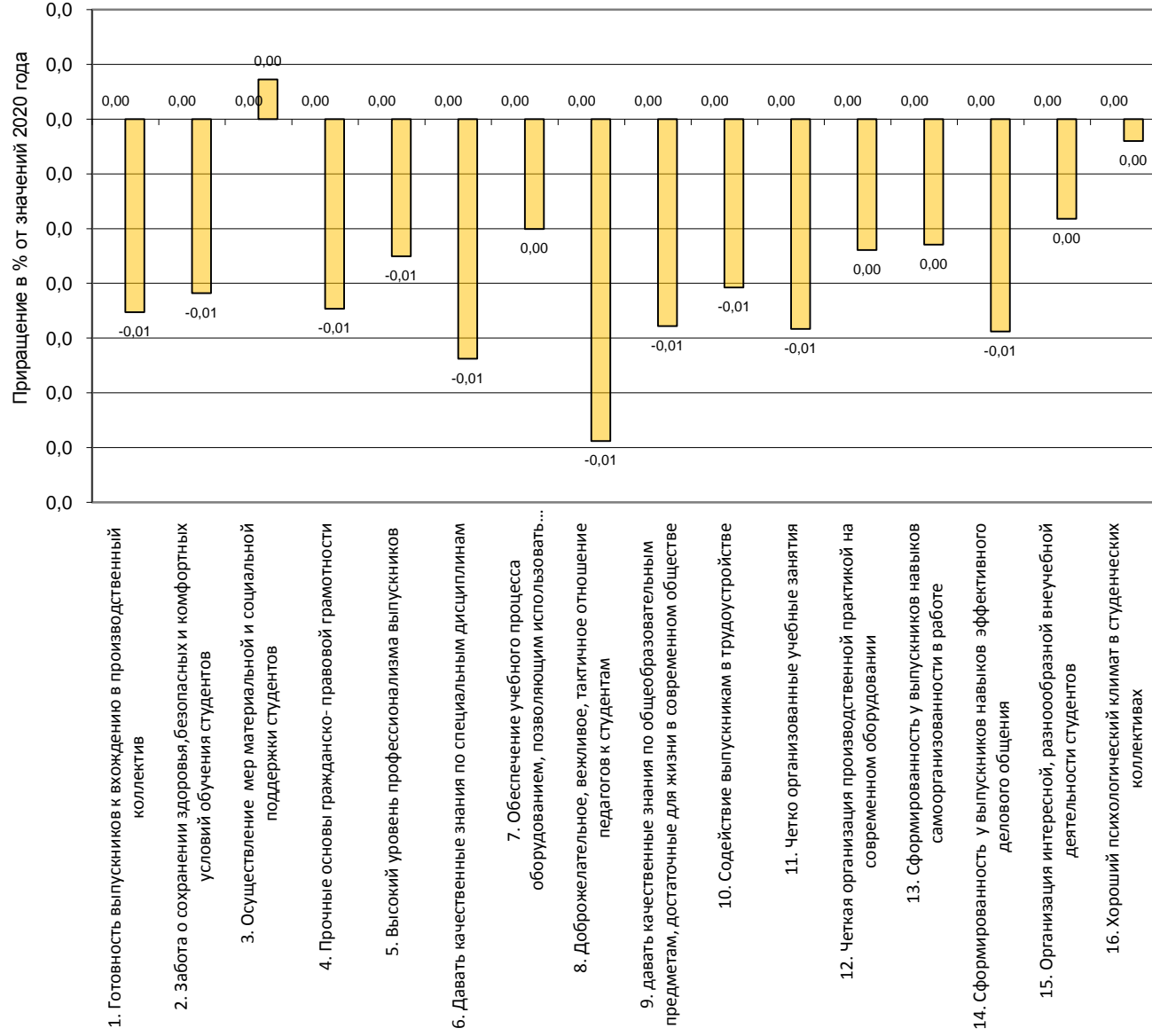


На диаграмме представлено приращение (или падение) удовлетворённости студентов различными аспектами образования. Если столбец по показателю смотрит вверх, то в 2022 году удовлетворённость возросла, если вниз - удовлетворённость снизилась.

■ Динамика 760929 Рыбинский лесотехнический колледж

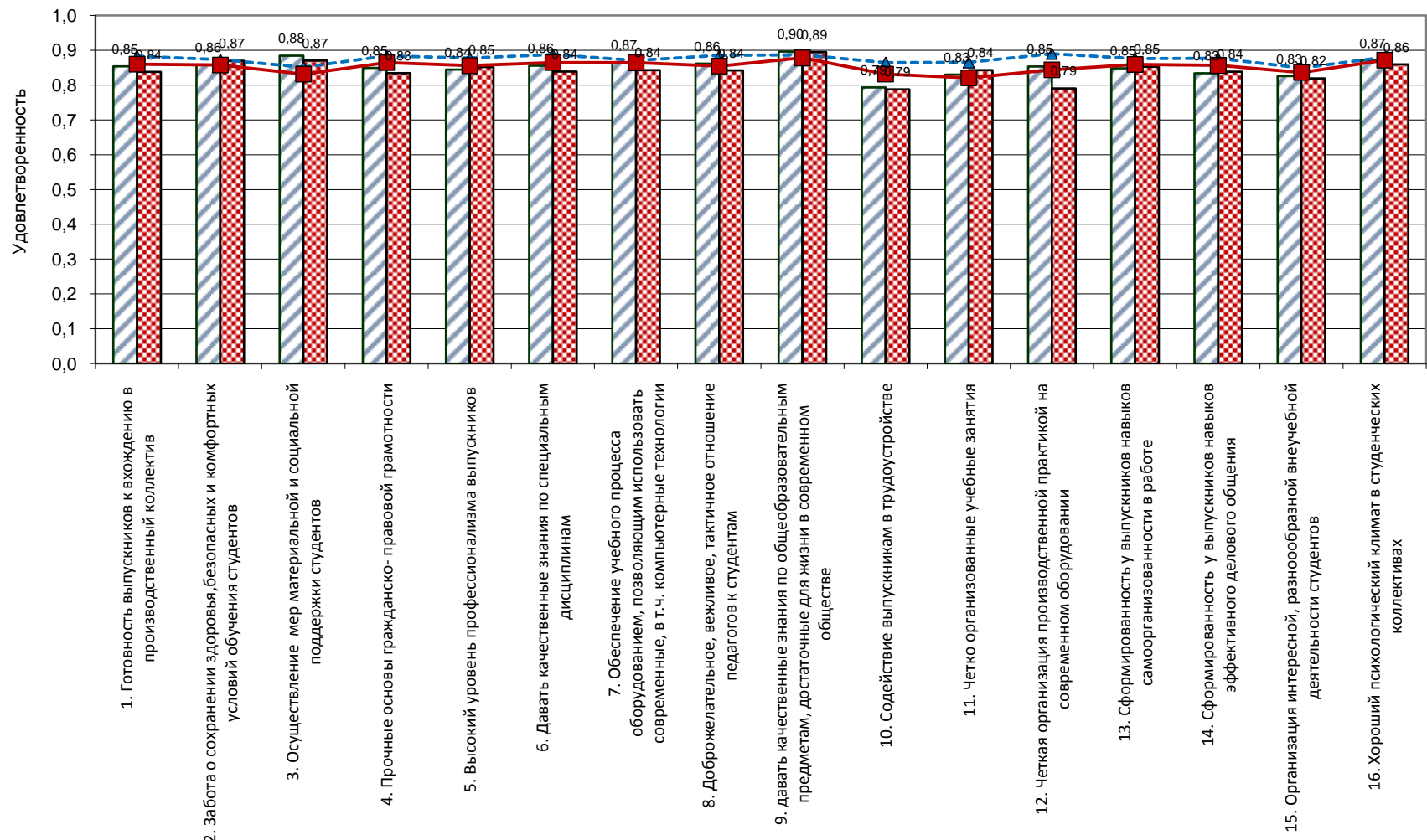
■ Динамика ЯО





На диаграмме представлено приращение (или падение) удовлетворённости студентов, обучающихся по программам рабочих профессий, различными аспектами образования. Если столбец по показателю смотрит вверх, то в 2022 году удовлетворённость возросла, если вниз - удовлетворённость снизилась.

- Динамика 760929 Рыбинский лесотехнический колледж ПРОФЕССИЯ
- Динамика ЯО ПРОФЕССИЯ



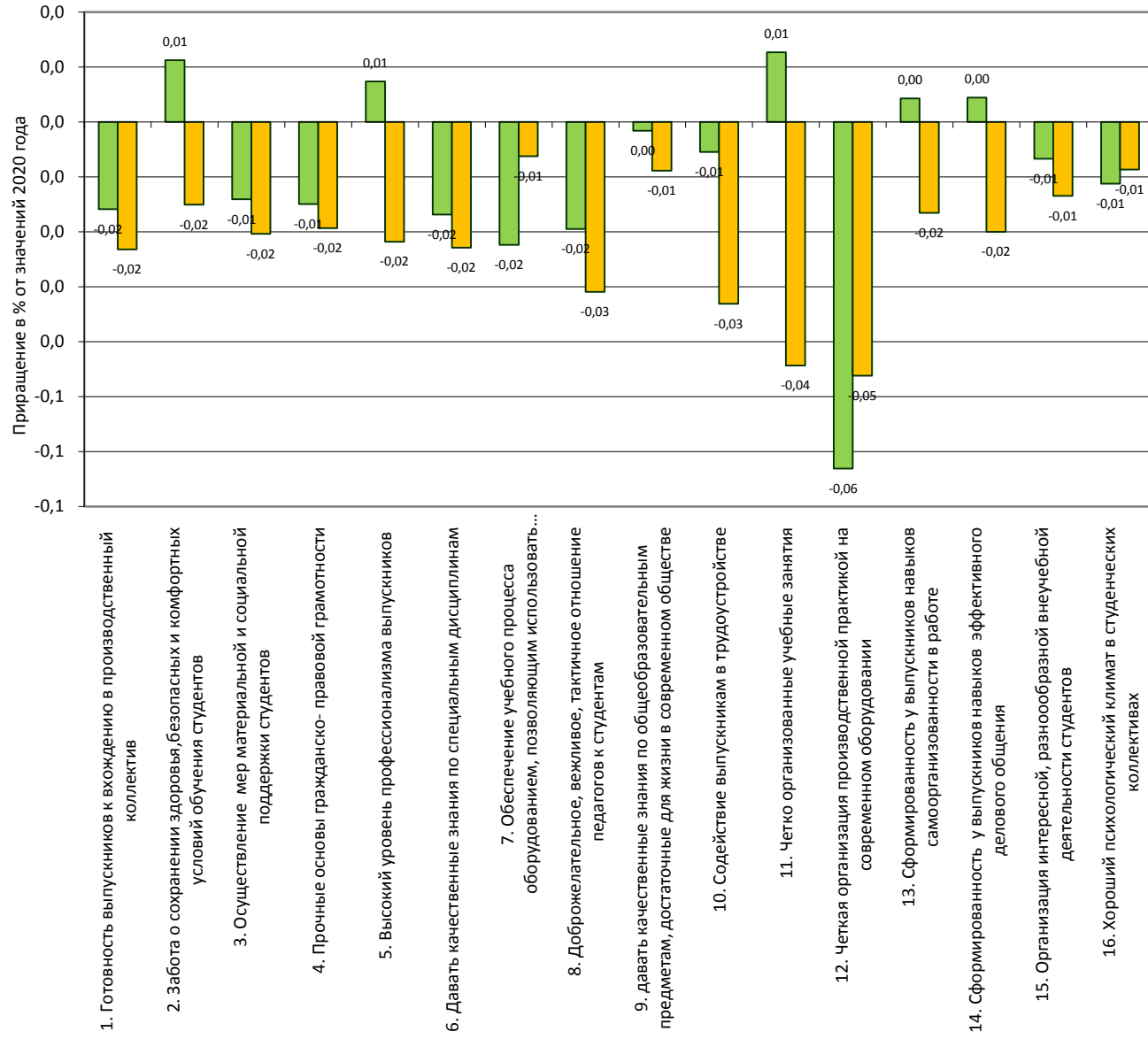
760929 Рыбинский лесотехнический колледж

2021 Специальность

2022 Специальность

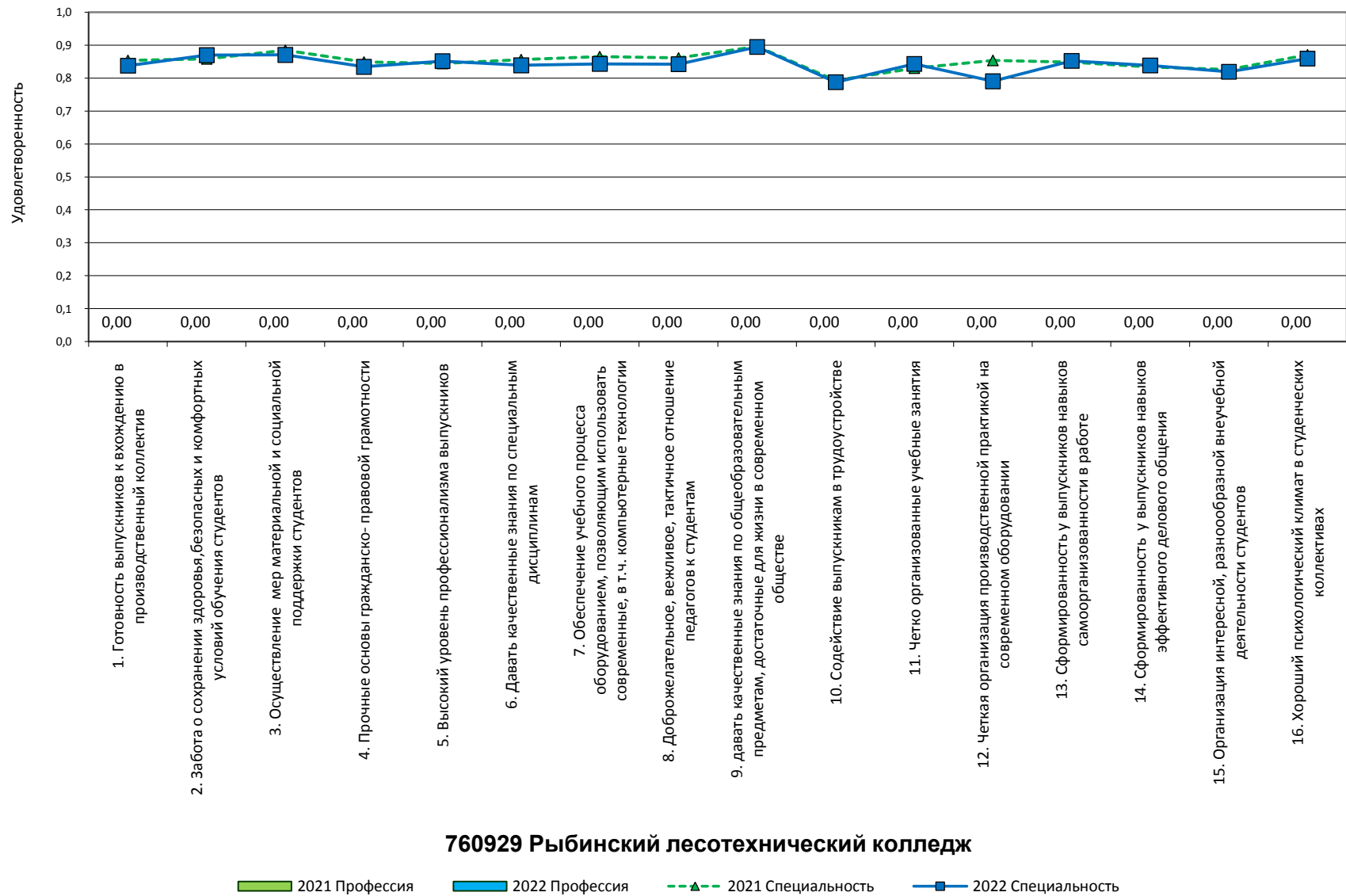
2021 Специальность (ЯО)


2022 Специальность (ЯО)



На диаграмме представлено приращение (или падение) удовлетворённости студентов, обучающихся по программам специалистов среднего звена, различными аспектами образования. Если столбец по показателю смотрит вверх, то в 2022 году удовлетворённость возросла, если вниз - удовлетворённость снизилась.

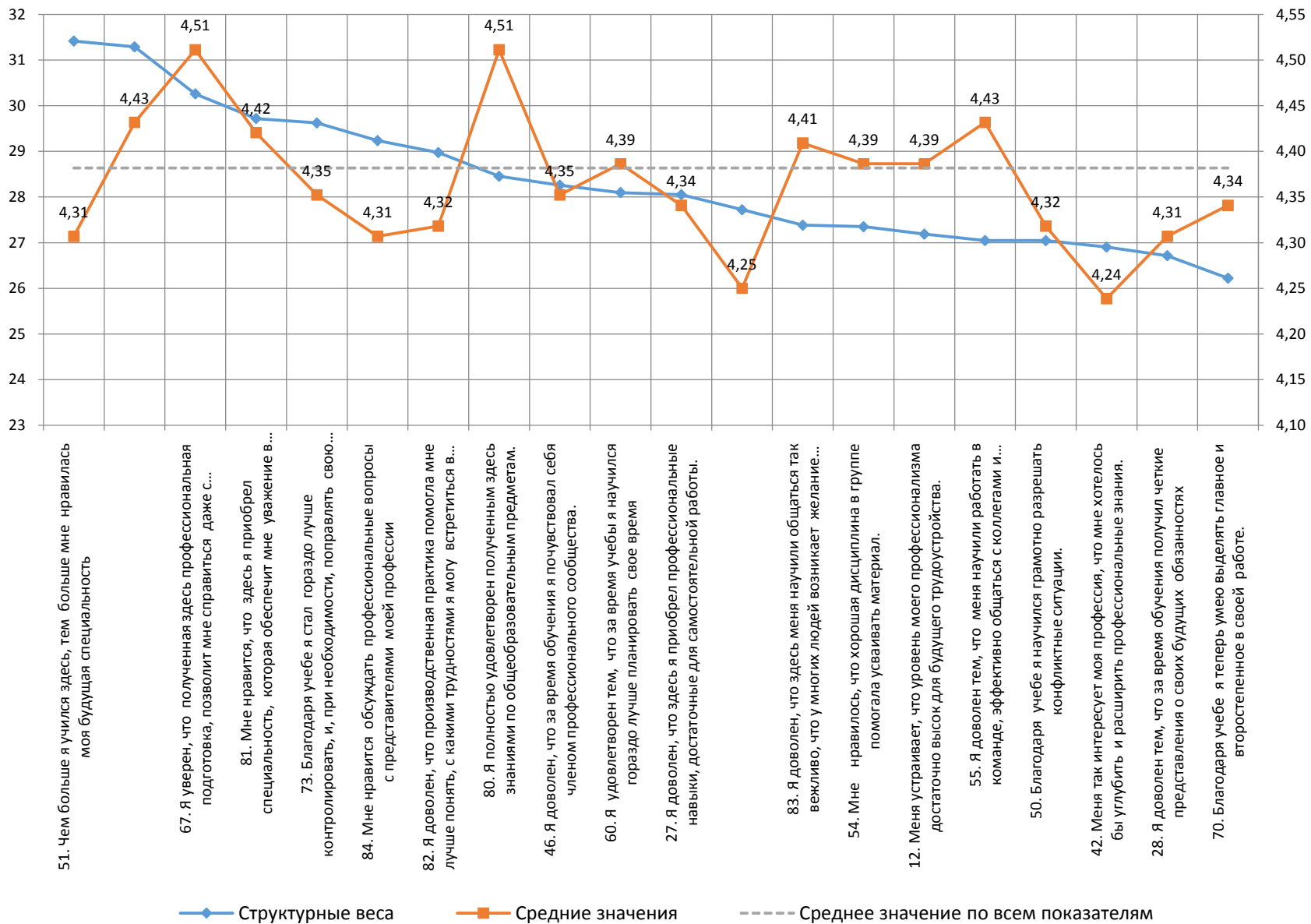
- Динамика 760929 Рыбинский лесотехнический колледж СПЕЦИАЛЬНОСТЬ
- Динамика ЯО СПЕЦИАЛЬНОСТЬ

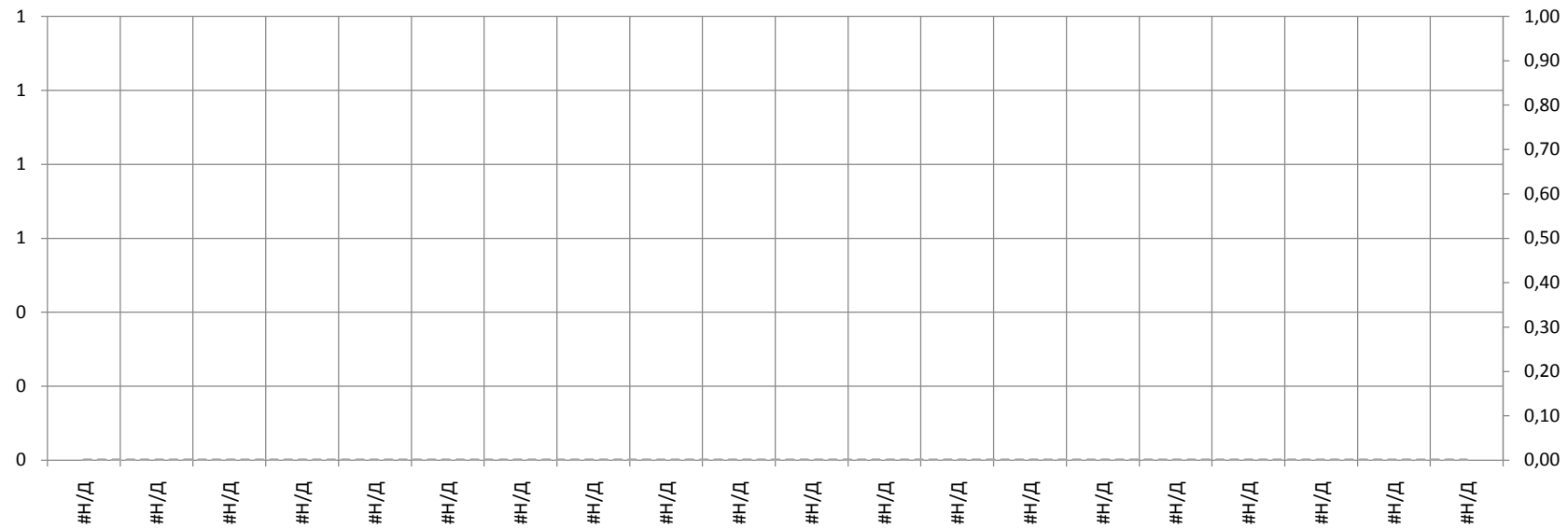




760929 Рыбинский лесотехнический колледж

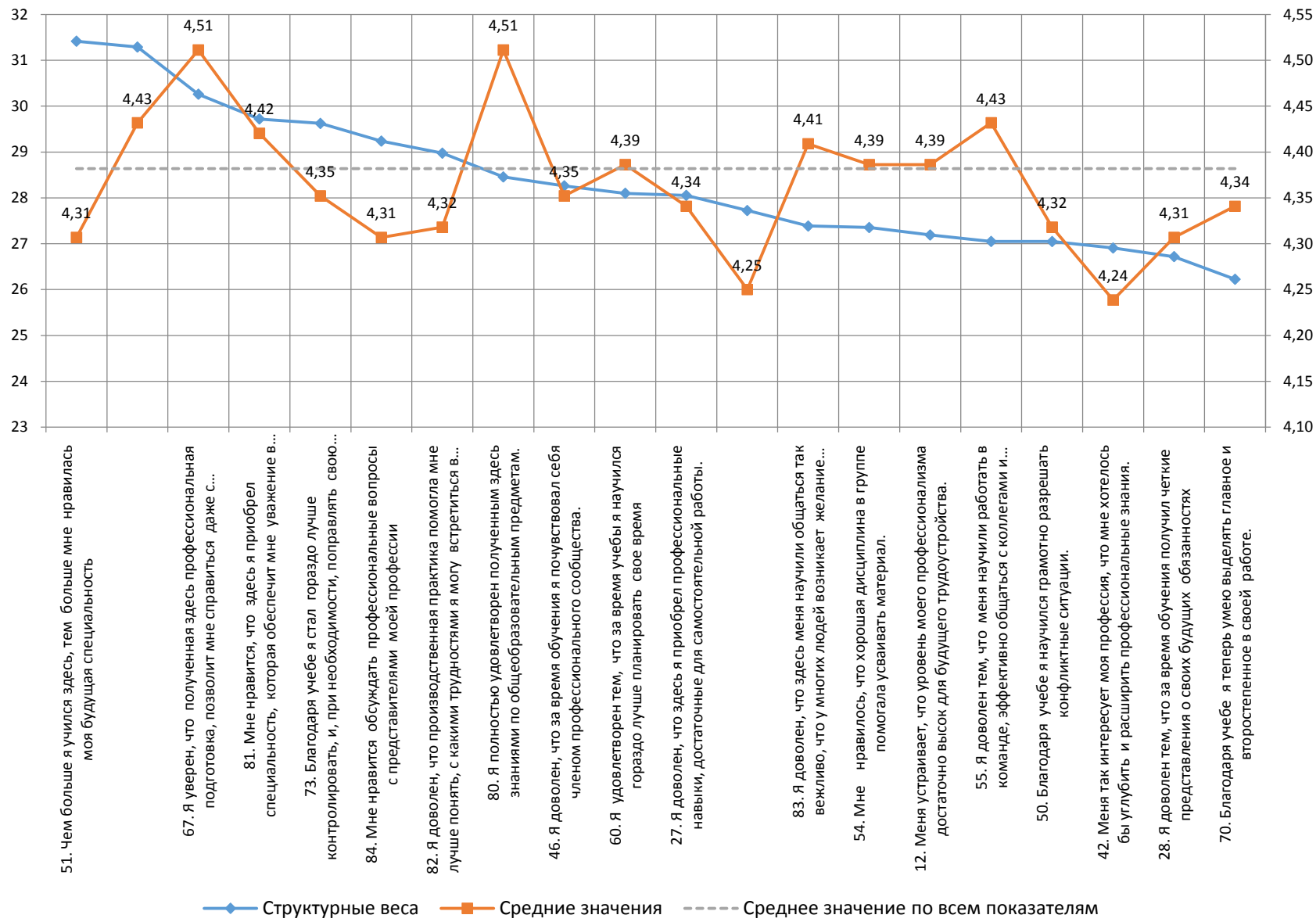
■ 2021 (C-П) СПО ■ 2022 (C-П) СПО





—◆— Структурные веса —■— Средние значения - - - - - Среднее значение по всем показателям

Профессии



Специальности